



BAROMÈTRE DU GALOP 2022

SOMMAIRE

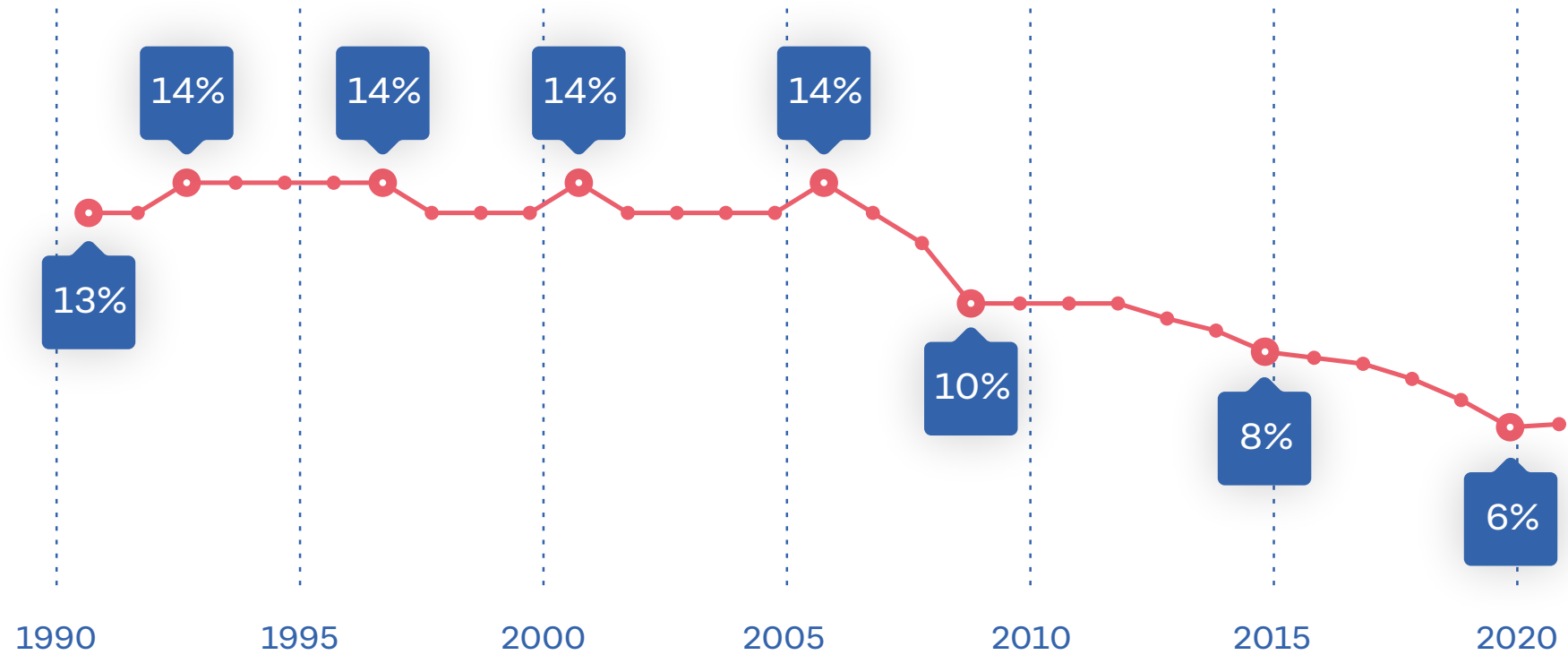
| | |
|---|-----------|
| ACTIVITÉ DES PARIS HIPPIQUES | 3 |
| NAISSANCES & ÉTALONS | 8 |
| MARCHÉ DES VENTES PUBLIQUES | 12 |
| COURSES & PARTANTS | 15 |
| ENCOURAGEMENTS | 25 |
| EFFECTIFS | 28 |
| COMPÉTITIVITÉ (COURSES PLATES) | 35 |
| PROPRIÉTAIRES | 40 |
| ENTRAÎNEURS | 52 |
| JOCKEYS | 57 |
| EMPLOI | 65 |
| REVENUS COMMERCIAUX FRANCE GALOP | 70 |
| FRÉQUENTATION & AUDIENCES | 77 |



ACTIVITÉ DES PARIS HIPPIQUES



TAUX DE PÉNÉTRATION

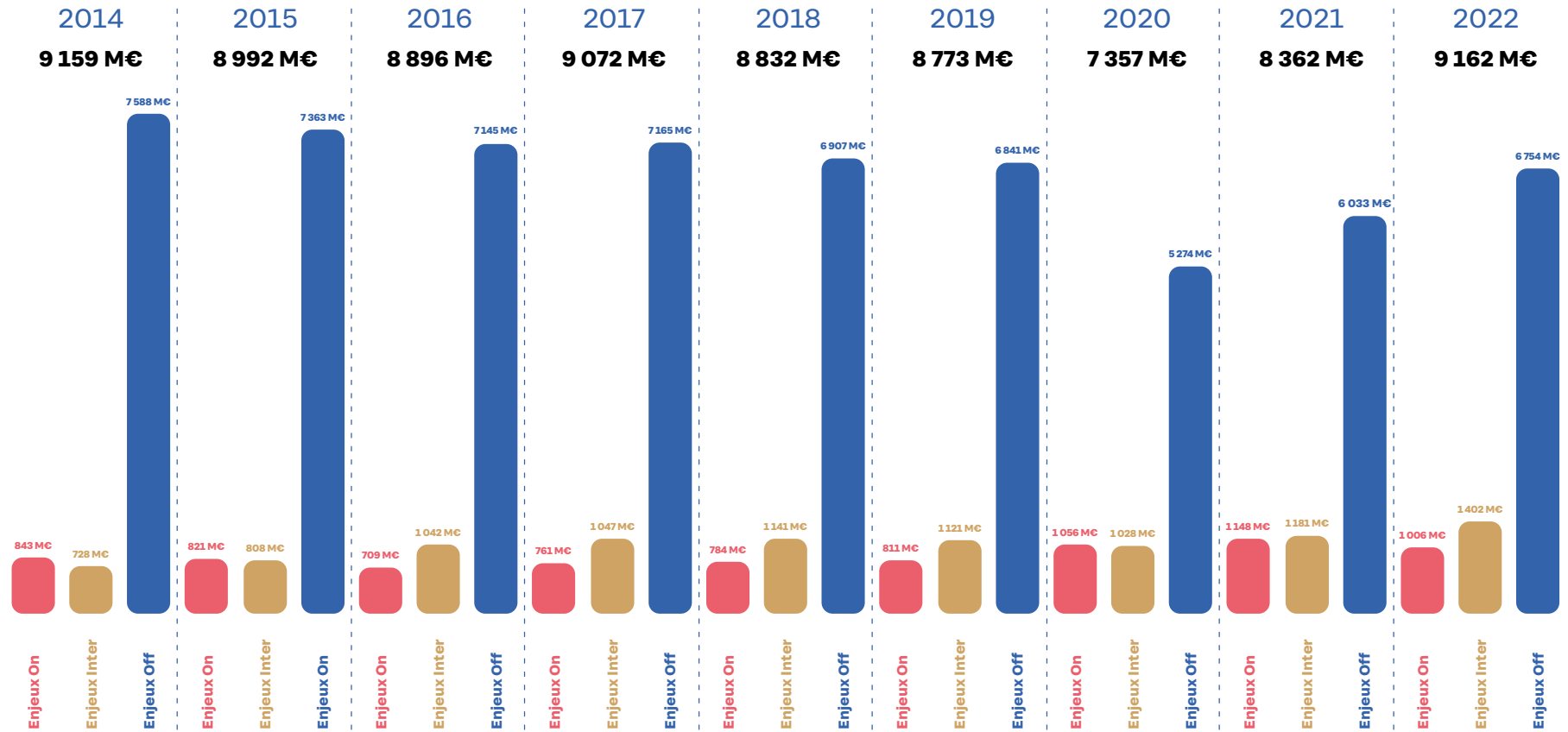


% de la population 18+ ayant joué au moins une fois dans l'année aux paris hippiques

Source : PMU



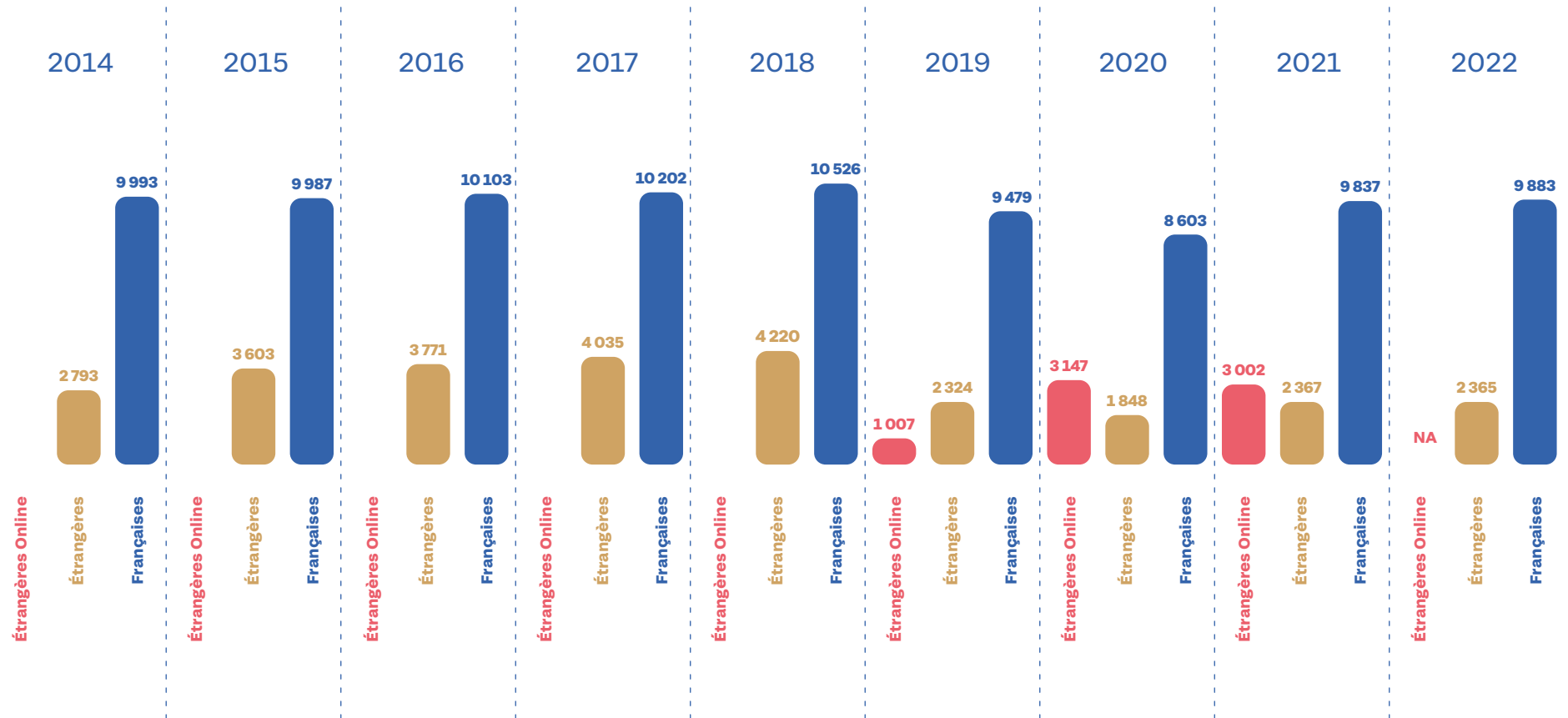
ENJEUX PMU HIPPIQUE



Source : PMU



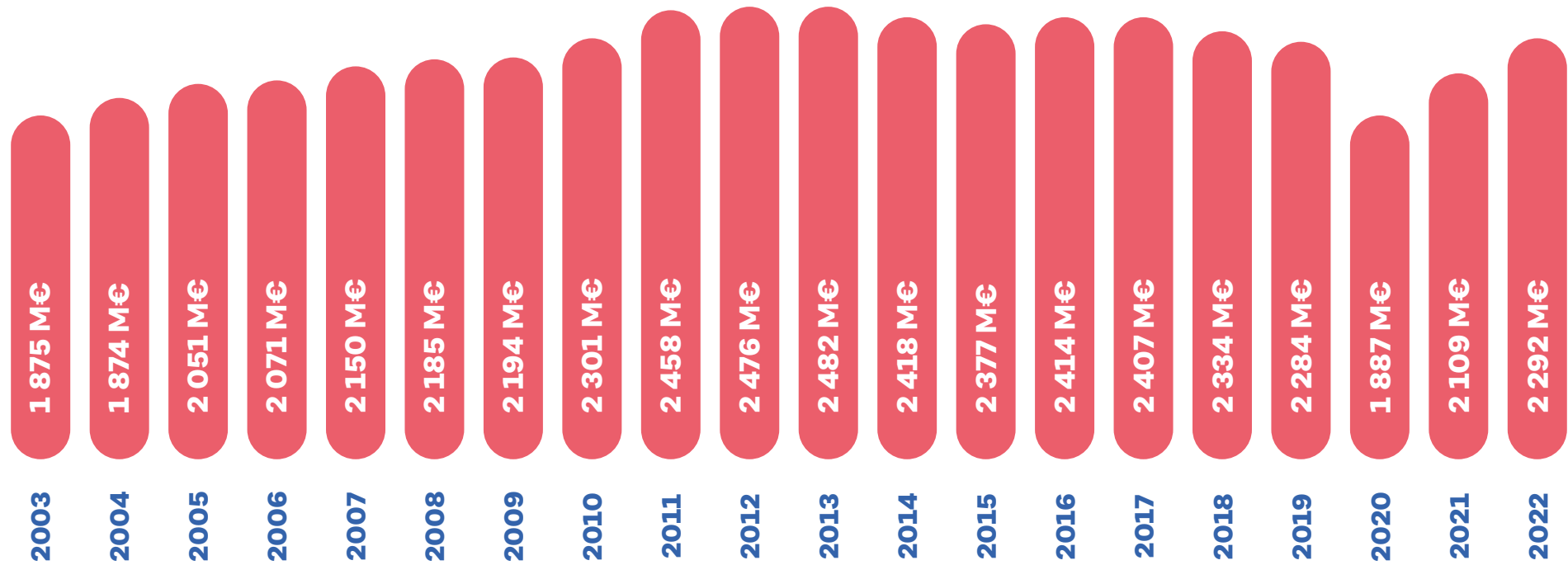
NOMBRE DE COURSES SUPPORT AUX PARIS



Source : PMU



PRODUIT BRUT DES JEUX



Source : PMU

A photograph of a brown horse and a white foal in a field. The text "NAISSANCES & ÉTALONS" is overlaid in white. A green curved shape is in the bottom left corner.

NAISSANCES & ÉTALONS



NAISSANCES ET SAILLIES

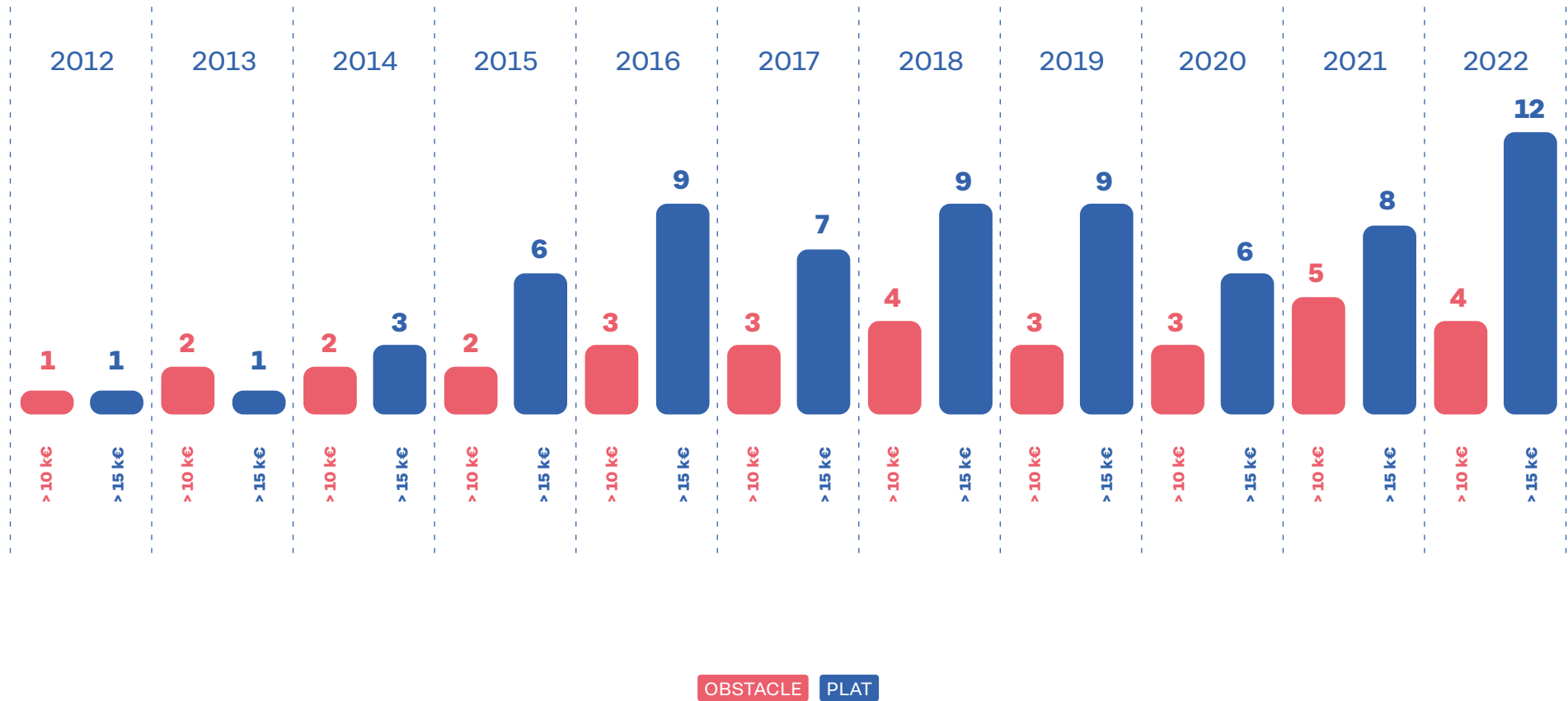
| RACE | 2012 | 2013 | 2014 | 2015 | 2016 | 2017 | 2018 | 2019 | 2020 | 2021 |
|-------------------|-------|-------|-------|-------|-------|-------|-------|-------|-------|-------|
| NAISSANCES | | | | | | | | | | |
| AA | 229 | 188 | 206 | 220 | 213 | 201 | 206 | 216 | 197 | 203 |
| AQPS | 984 | 963 | 897 | 928 | 1 030 | 1 069 | 1 083 | 1 089 | 1 112 | 1 103 |
| PUR-SANG | 5 104 | 5 075 | 4 851 | 5 273 | 5 516 | 5 578 | 5 690 | 5 727 | 5 712 | 5 596 |
| SAILLIES | | | | | | | | | | |
| AA | 326 | 352 | 342 | 383 | 360 | 349 | 354 | 308 | 312 | 332 |
| AQPS | 1 521 | 1 500 | 1 520 | 1 606 | 1 736 | 1 753 | 1 826 | 1 766 | 1 722 | 1 732 |
| PUR-SANG | 7 400 | 7 364 | 7 538 | 7 942 | 8 435 | 8 392 | 8 907 | 8 521 | 8 231 | 8 473 |

Source : IFCE



PRIX DE SAILLIE DES ÉTALONS

NOMBRE D'ÉTALONS FAISANT LA MONTE À PLUS DE 10K€ ET 15K€

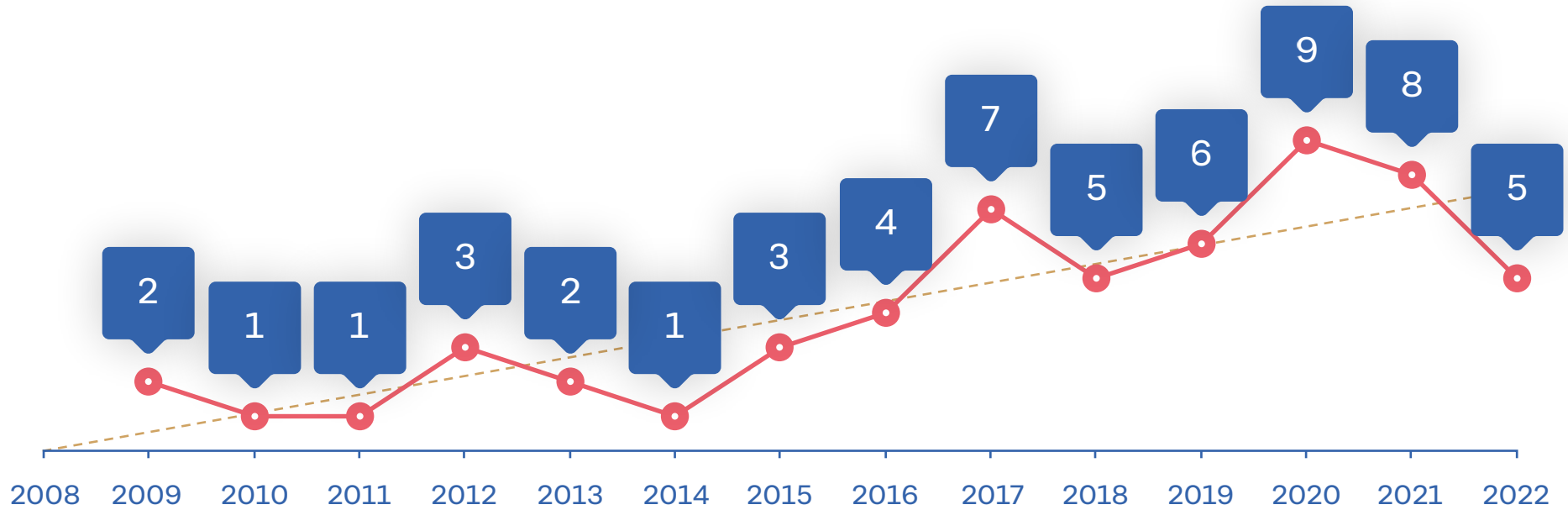


Source : Fédération des éleveurs



VENTE DE YEARLINGS EN EUROPE

NOMBRE D'ÉTALONS FRANÇAIS DANS LE TOP 30 DES YEARLINGS LES PLUS CHERS EN EUROPE



Source : Weatherby's

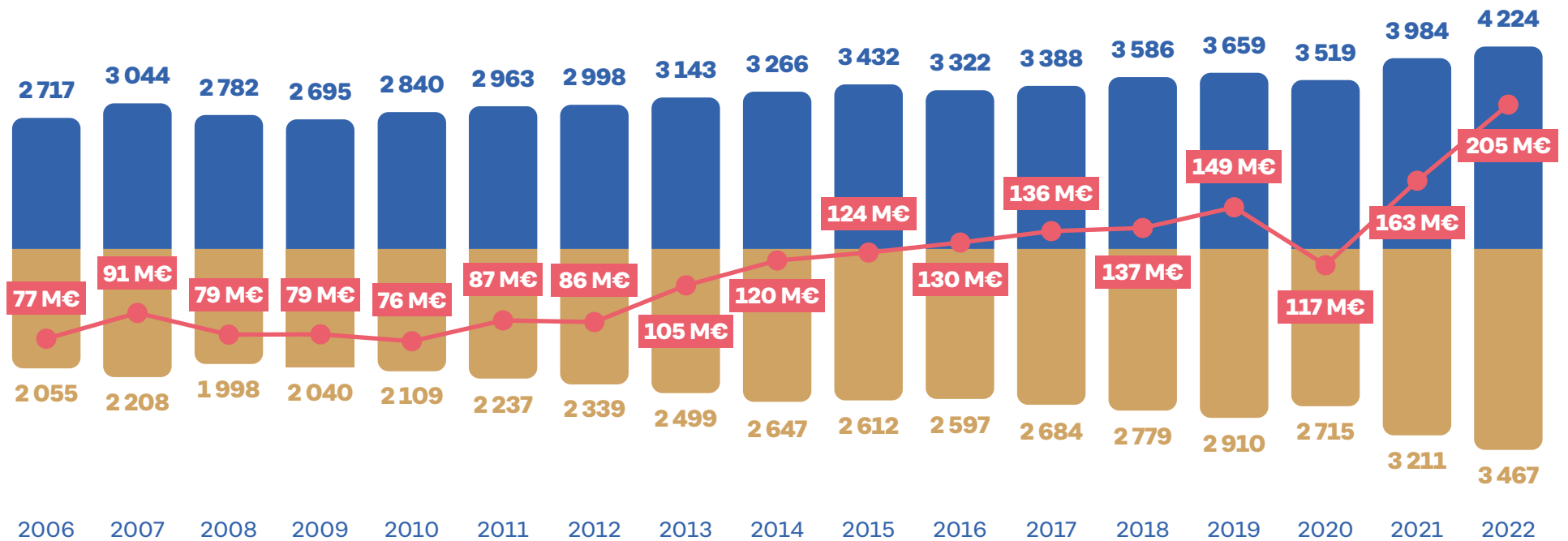


MARCHÉ DES VENTES PUBLIQUES



VENTES ARQANA

TOUS SEGMENTS CONFONDUS | CHIFFRE D'AFFAIRES

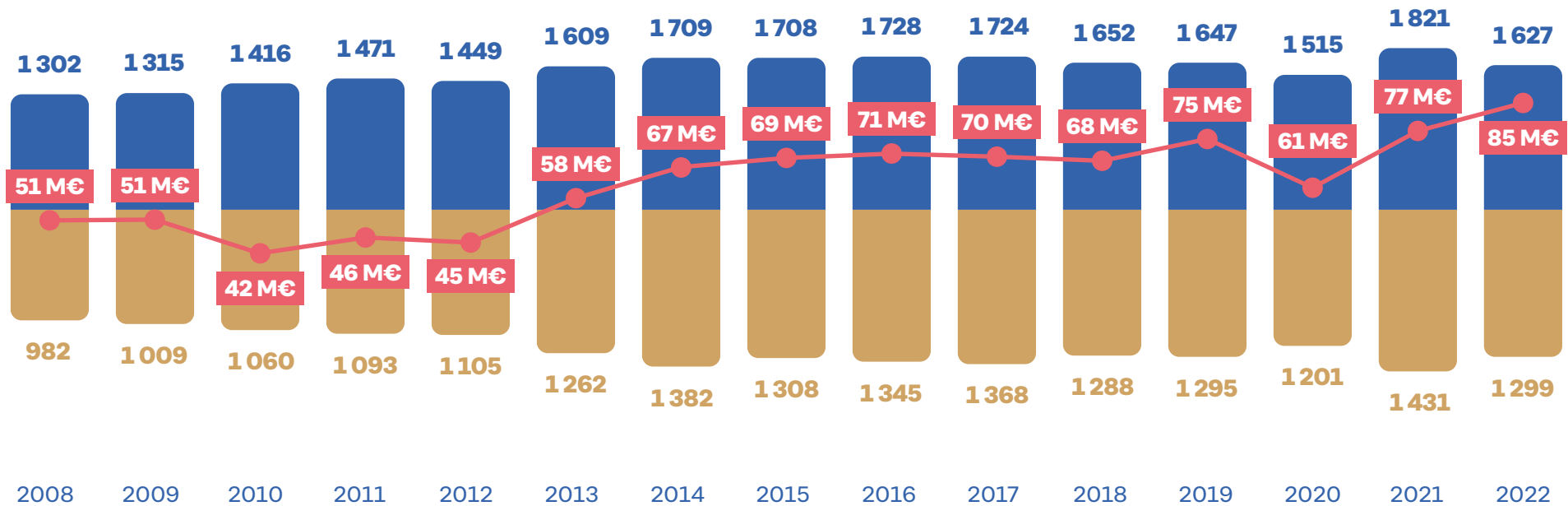


PRÉSENTÉS VENDUS CHIFFRE D'AFFAIRES

Source : 
ARQANA



VENTE DE YEARLINGS ARQANA ET OSARUS | CHIFFRE D'AFFAIRES



PRÉSENTÉS VENDUS CHIFFRE D'AFFAIRES

Sources :  ARQANA  OSARUS

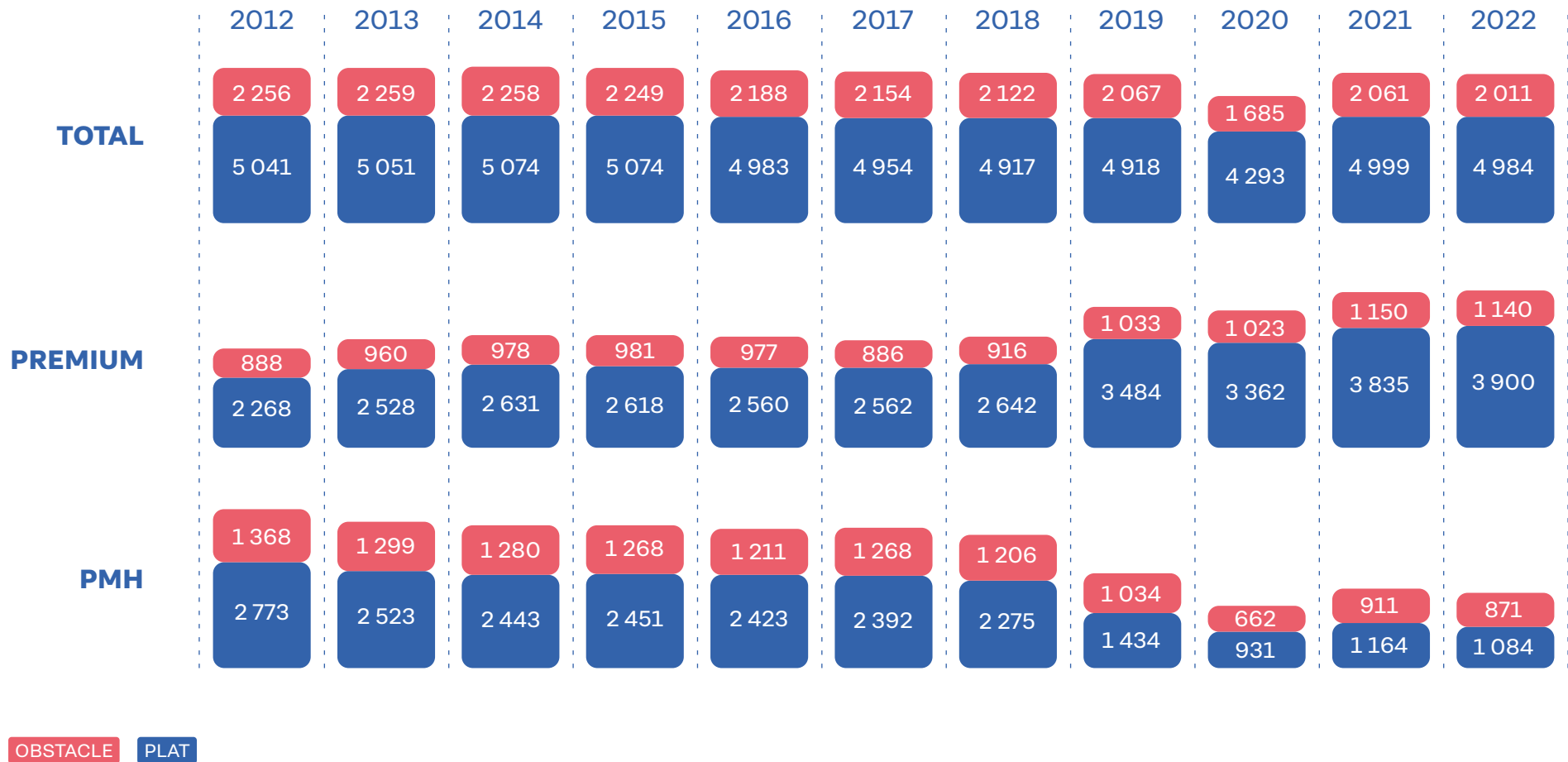


COURSES & PARTANTS

TNT



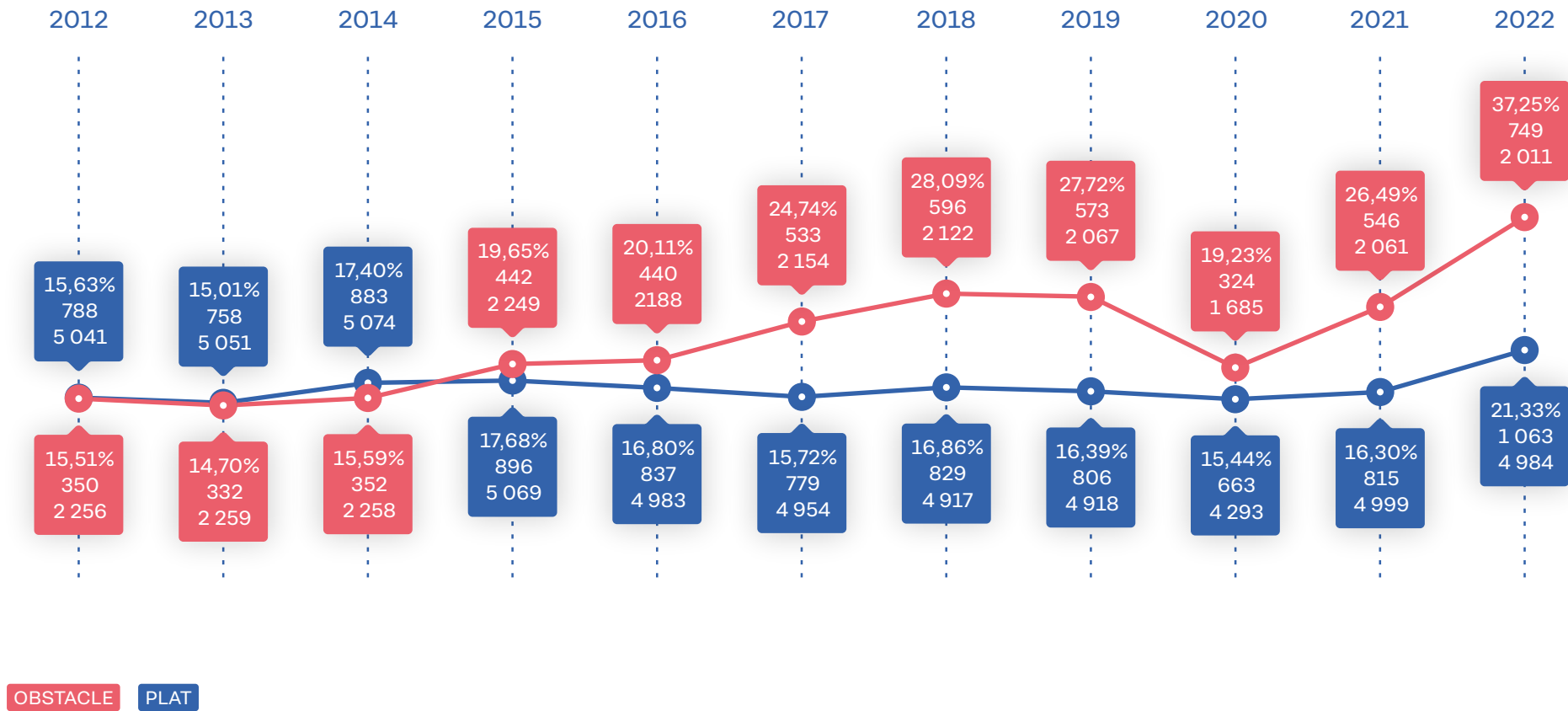
NOMBRE DE COURSES COURUES



Source : France Galop



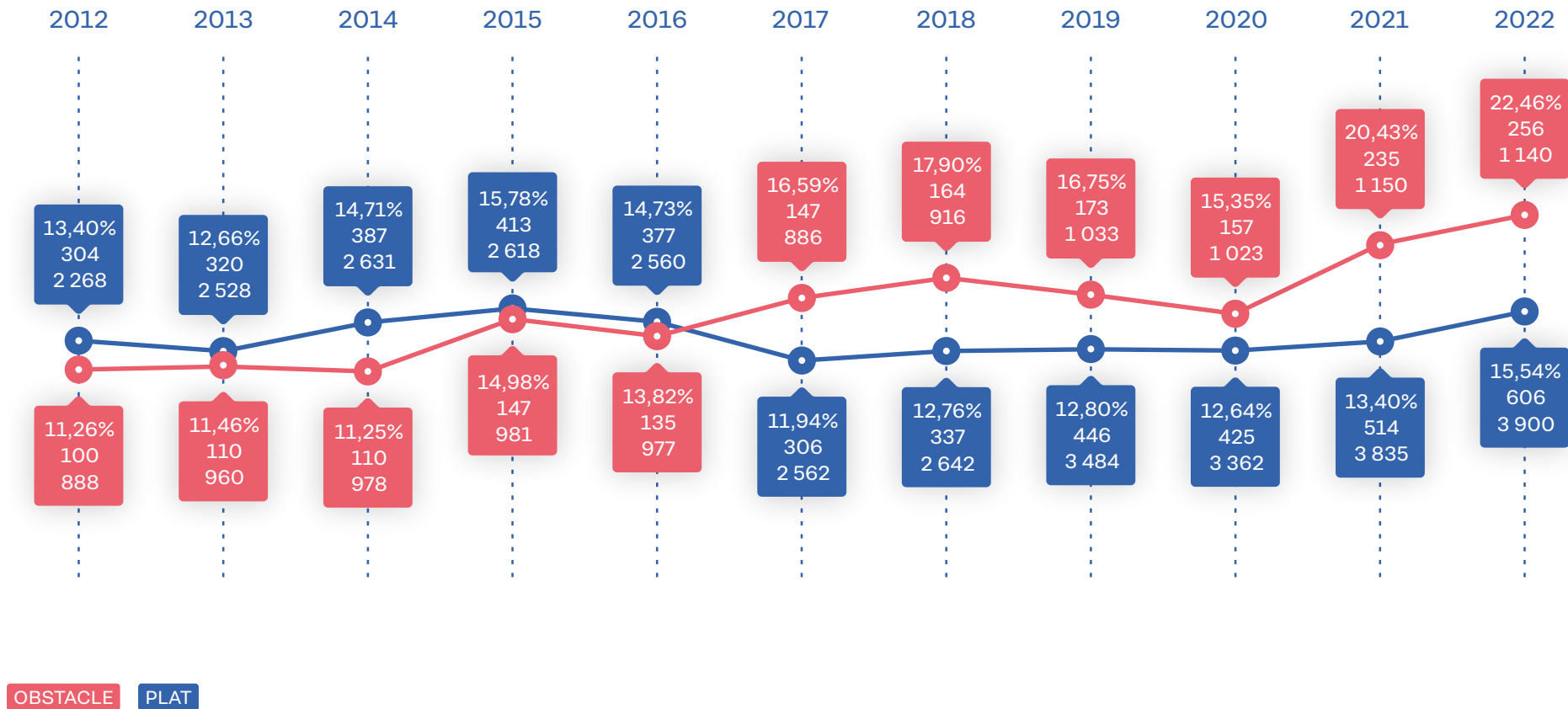
NOMBRE DE COURSES CREUSES PREMIUM + PMH



Source : France Galop



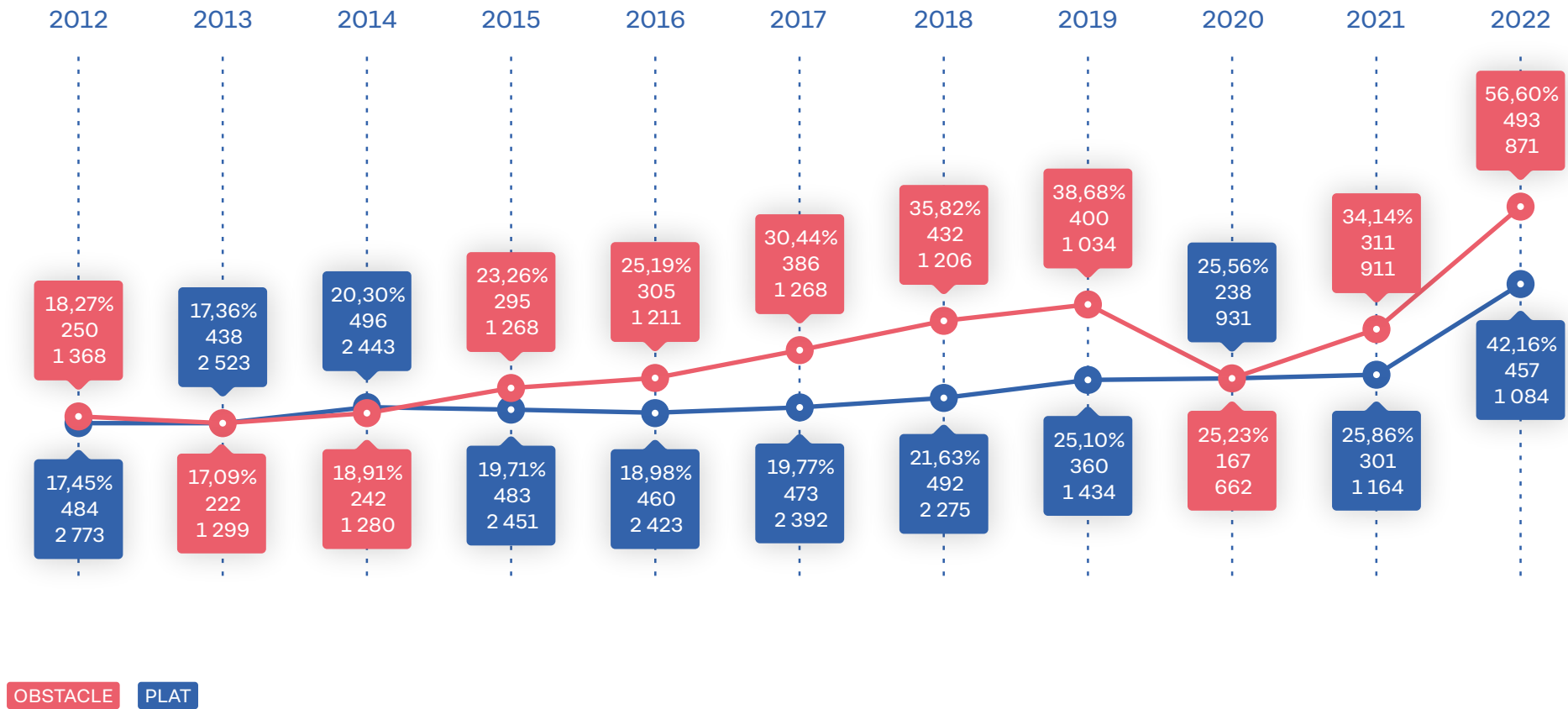
NOMBRE DE COURSES CREUSES PREMIUM UNIQUEMENT



Source : France Galop



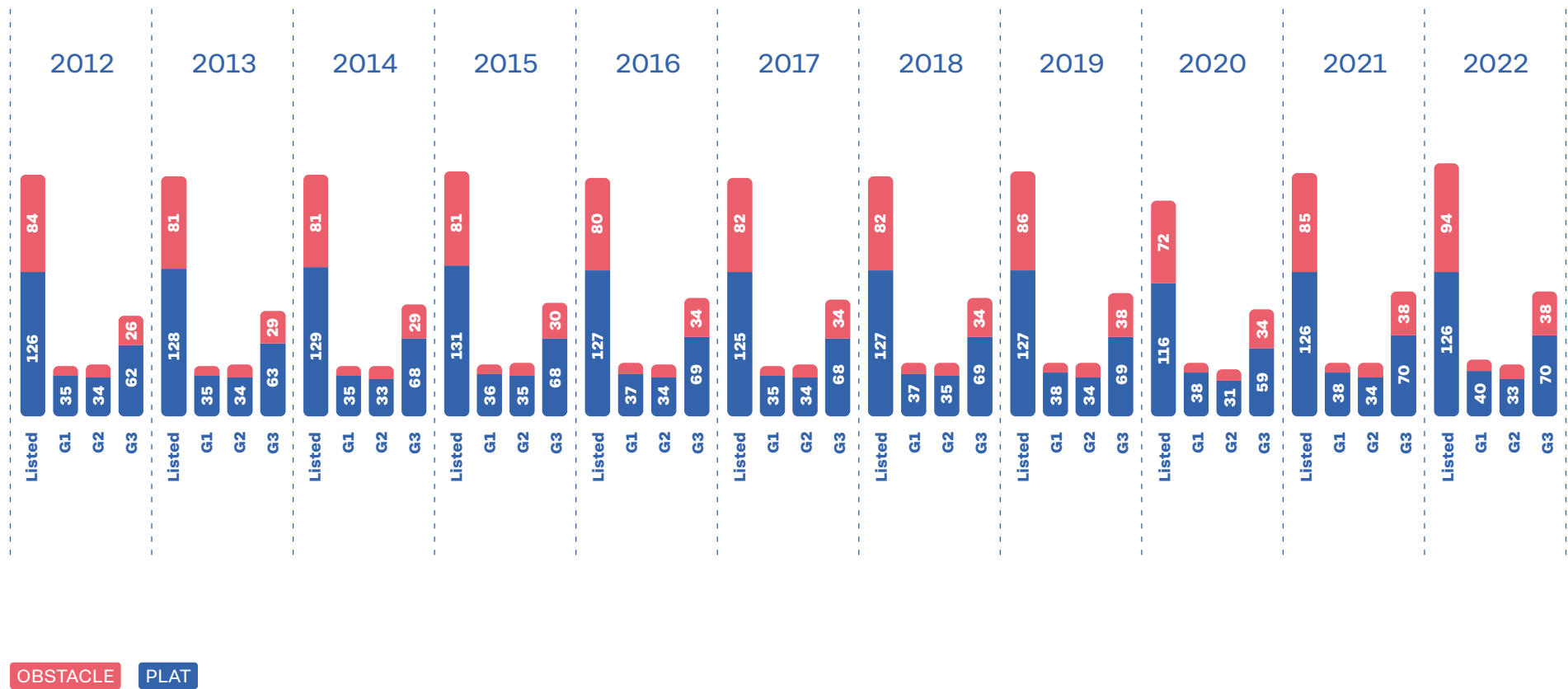
NOMBRE DE COURSES CREUSES PMH UNIQUEMENT



Source : France Galop



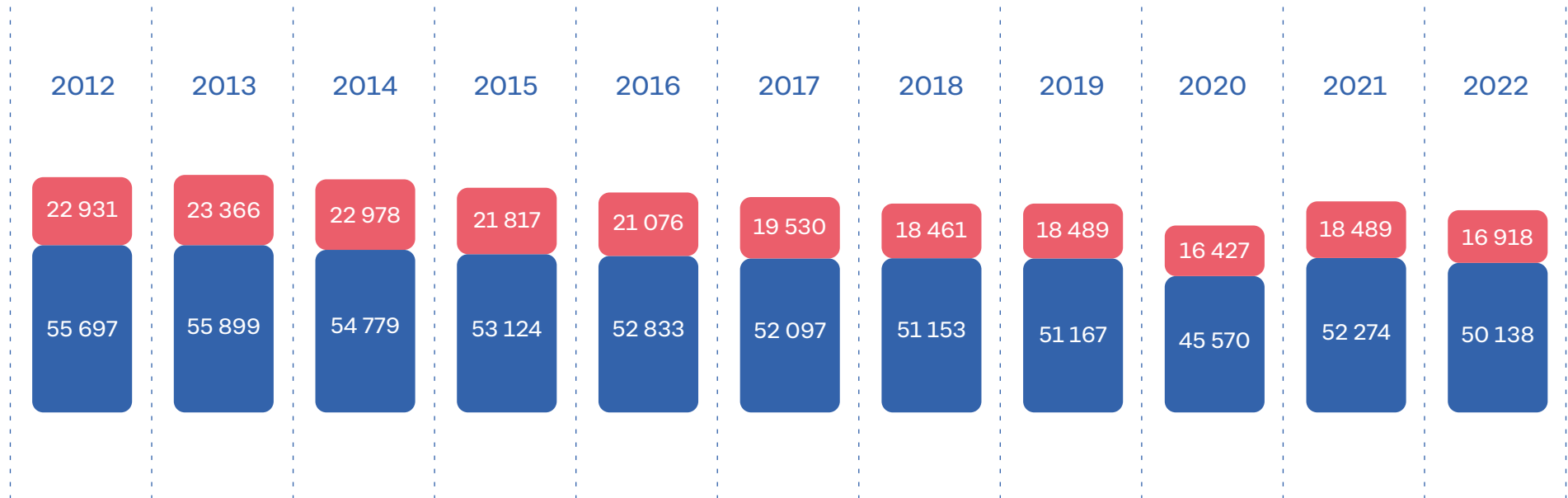
GROUPES ET LISTED TOUTES RACES



Source : France Galop



PARTANTS PAR SPÉCIALITÉ

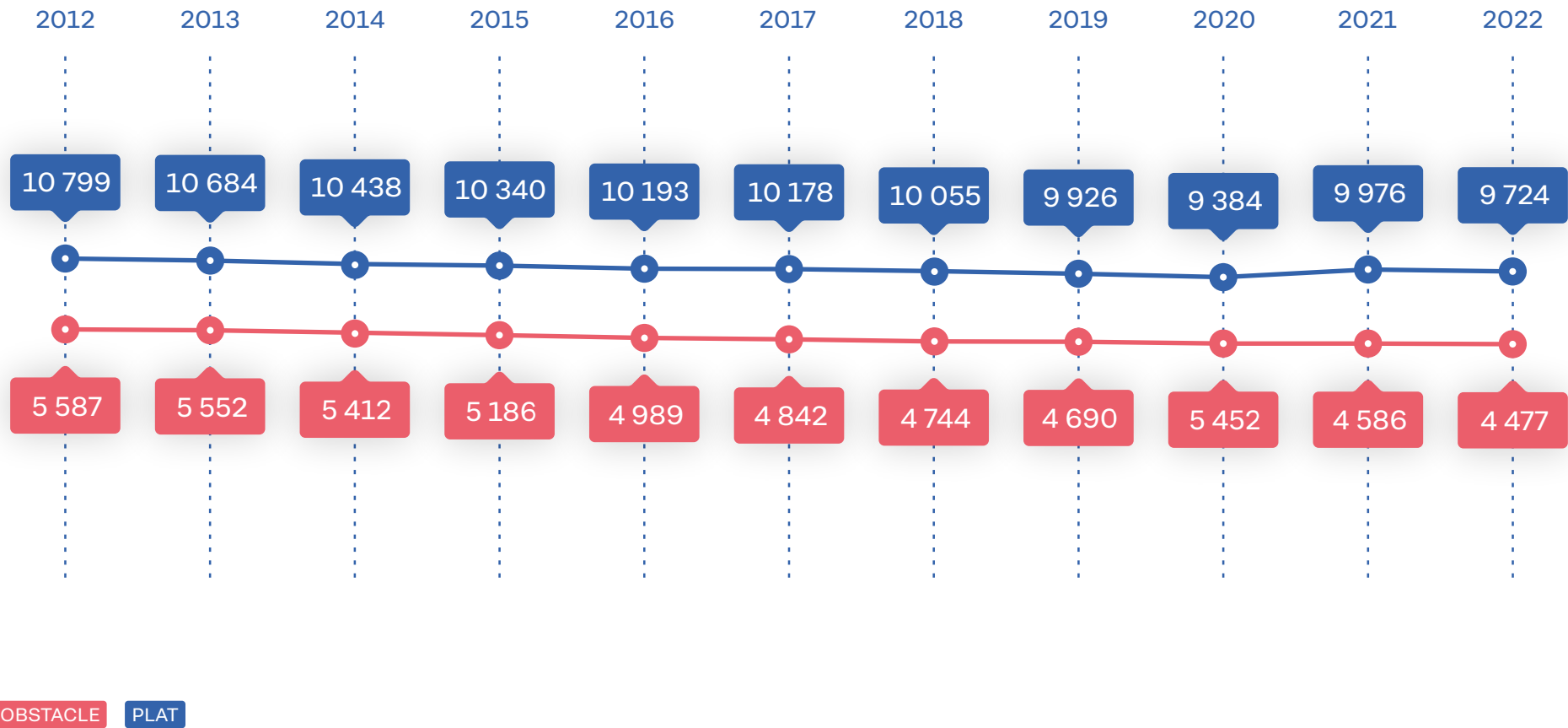


OBSTACLE PLAT

Source : France Galop



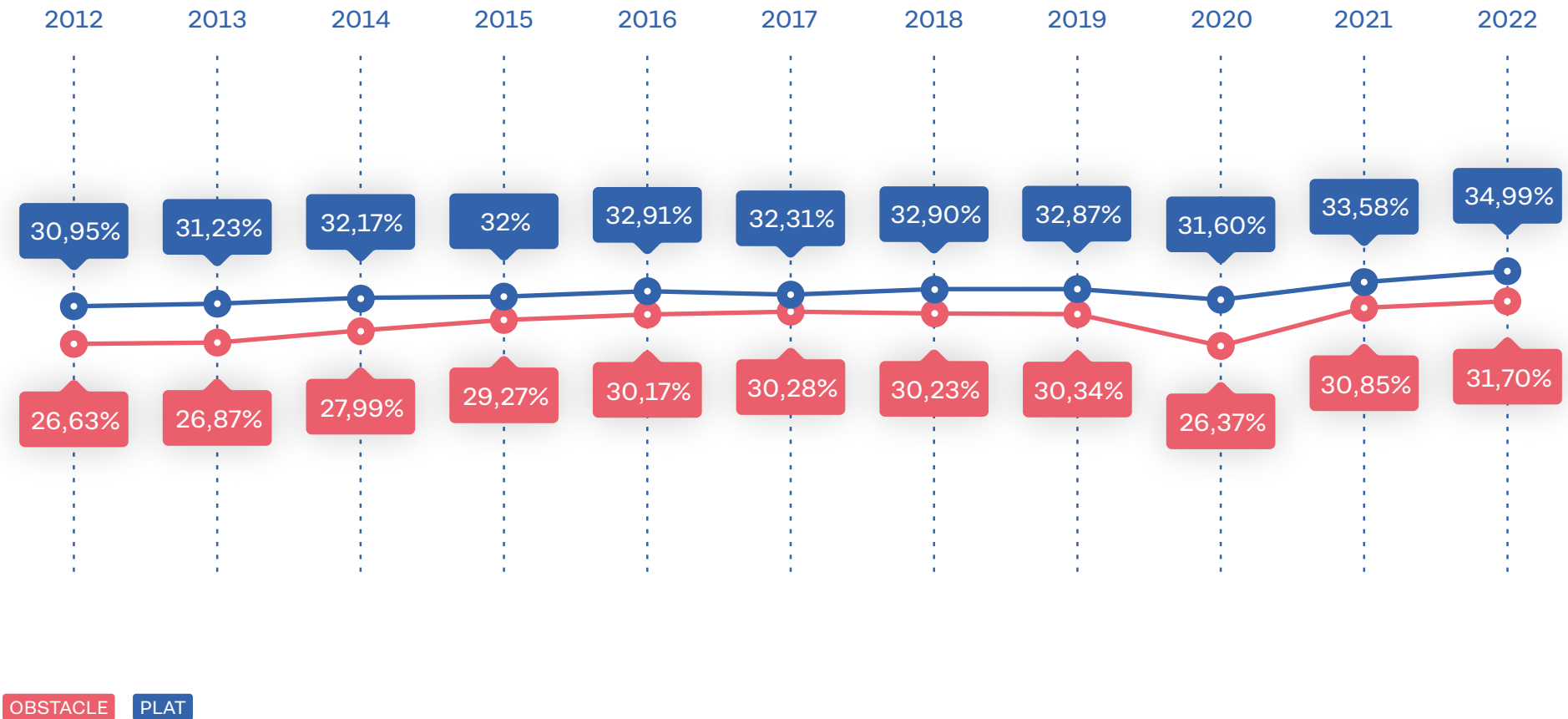
NOMBRE DE CHEVAUX DIFFÉRENTS AYANT COURU



Source : France Galop



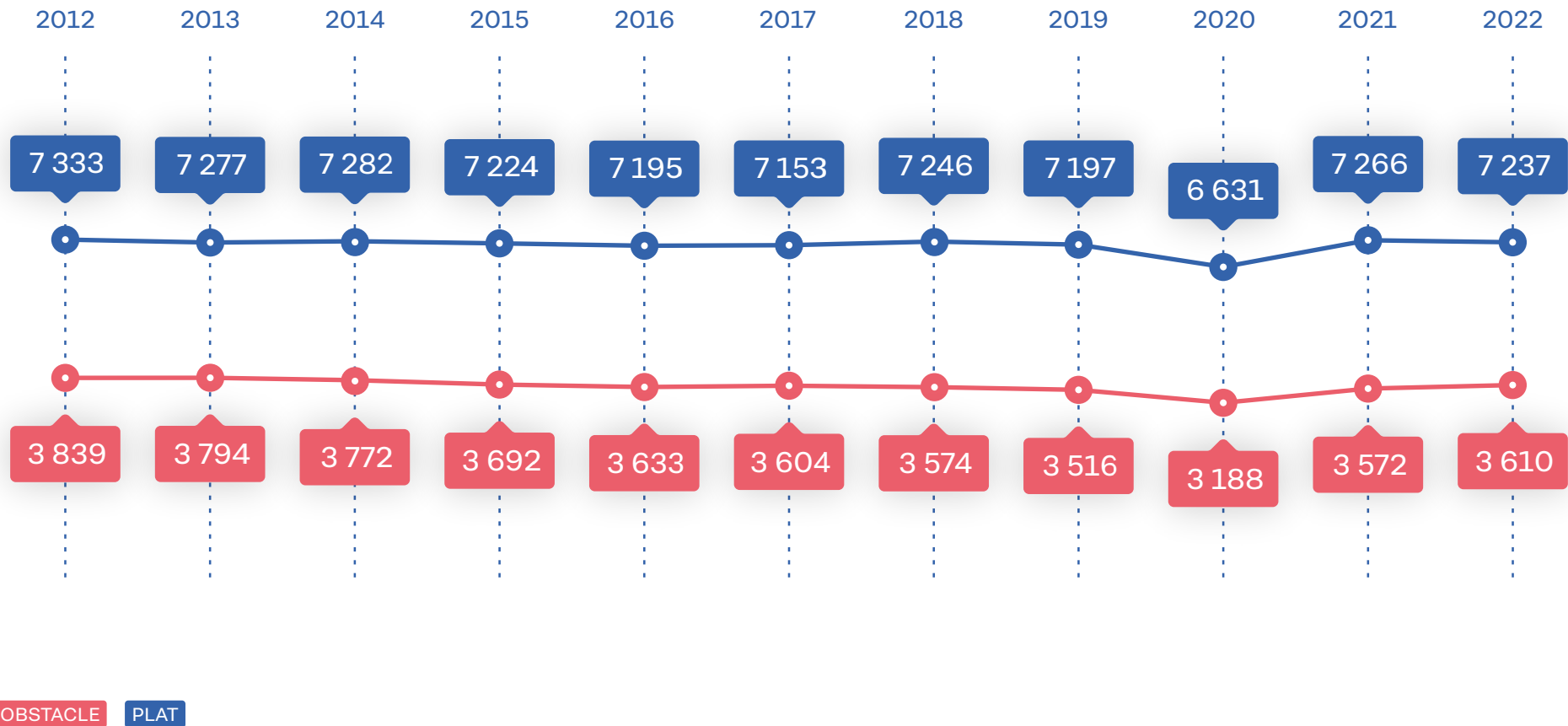
NOMBRE DE CHEVAUX DIFFÉRENTS AYANT GAGNÉ



Source : France Galop



NOMBRE DE CHEVAUX AYANT PERÇU UNE ALLOCATION



Source : France Galop



FRANCE GALOP

QATAR
Dimanche 11

TRIAL
Paris Long

FRANCE GALOP

QATAR RACING & EQUESTRIAN CLUB

FRANCE GALOP

QATAR RACING & EQUESTRIAN CLUB

FRANCE GALOP

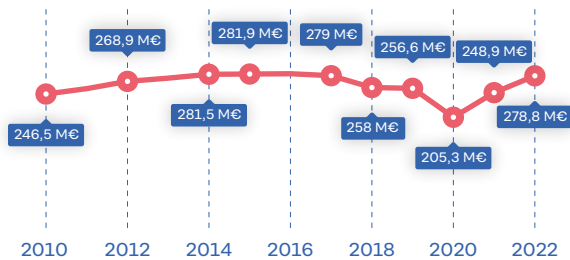
ENCOURAGEMENTS



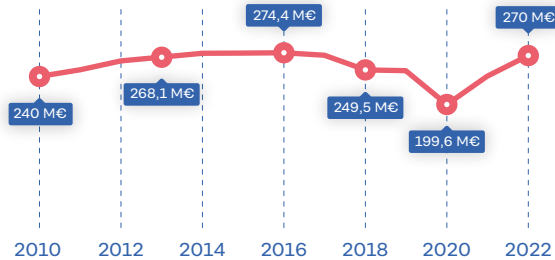


ÉVOLUTION DES ENCOURAGEMENTS

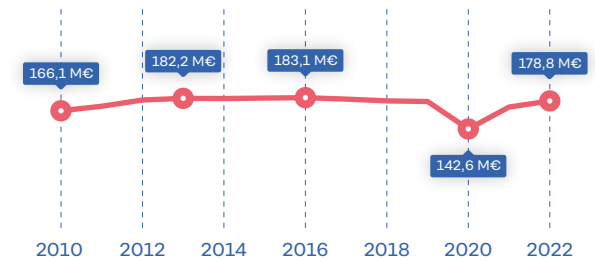
TOTAL DISTRIBUÉ



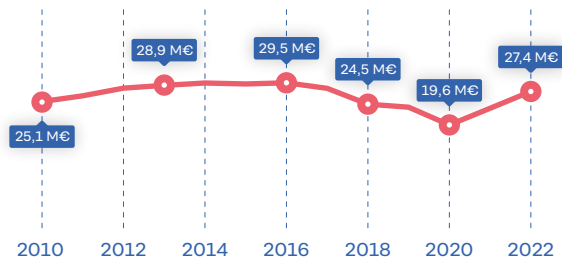
À LA CHARGE DE FRANCE GALOP



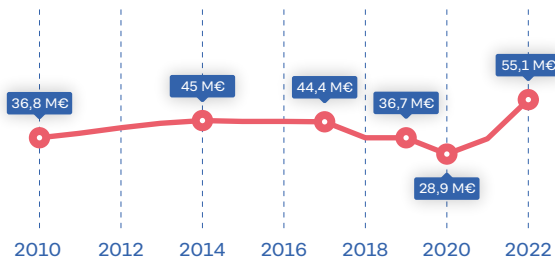
ALLOCATIONS



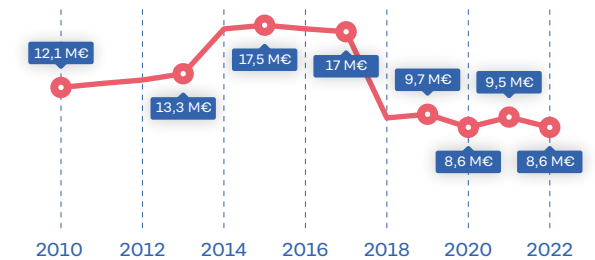
PRIMES ÉLEVEURS



PRIMES PROPRIÉTAIRES



INDEMNITÉS DE TRANSPORT



2014 : inclus 5M€ de compensation à l'entraînement des non assujettis
2015 : inclus 5M€ de compensation à l'entraînement des non assujettis
2016 : inclus 4,6M€ de compensation à l'entraînement des non assujettis
2017 : inclus 4,4M€ de compensation à l'entraînement des non assujettis

Source : France Galop



ENVELOPPES D'ENCOURAGEMENTS

| DATE | ALLOCATIONS | INDEMNITÉS DE TRANSPORT | PRIMES PROPRIÉTAIRES | PRIMES ÉLÈVEURS | TOTAL BUDGET FRANCE GALOP | TOTAL DISTRIBUÉ |
|------|-------------|--------------------------|----------------------|-----------------|---------------------------|-----------------|
| 2010 | 166 090 K€ | 12 076 K€ | 36 766 K€ | 25 071 K€ | 240 003 K€ | 246 462 K€ |
| 2011 | 171 983 K€ | 12 424 K€ | 38 865 K€ | 26 422 K€ | 249 694 K€ | 256 052 K€ |
| 2012 | 180 030 K€ | 12 726 K€ | 41 571 K€ | 28 224 K€ | 262 551 K€ | 268 902 K€ |
| 2013 | 182 185 K€ | 13 278 K€ | 43 716 K€ | 28 878 K€ | 268 057 K€ | 274 643 K€ |
| 2014 | 181 955 K€ | 17 202 K€ ⁽¹⁾ | 45 041 K€ | 29 429 K€ | 273 627 K€ | 281 470 K€ |
| 2015 | 182 556 K€ | 17 526 K€ ⁽²⁾ | 44 622 K€ | 29 208 K€ | 273 912 K€ | 281 887 K€ |
| 2016 | 183 077 K€ | 17 209 K€ ⁽³⁾ | 44 629 K€ | 29 478 K€ | 274 393 K€ | 282 443 K€ |
| 2017 | 181 194 K€ | 16 955 K€ ⁽⁴⁾ | 44 440 K€ | 28 177 K€ | 270 766 K€ | 278 991 K€ |
| 2018 | 178 901 K€ | 9 407 K€ | 36 747 K€ | 24 456 K€ | 249 511 K€ | 257 951 K€ |
| 2019 | 178 113 K€ | 9 726 K€ | 36 743 K€ | 23 741 K€ | 248 323 K€ | 256 632 K€ |
| 2020 | 142 563 K€ | 8 582 K€ | 28 906 K€ | 19 570 K€ | 199 621 K€ | 205 332 K€ |
| 2021 | 170 910 K€ | 9 482 K€ | 36 290 K€ | 23 490 K€ | 240 172 K€ | 248 889 K€ |
| 2022 | 178 825 K€ | 8 579 K€ | 55 108 K€ | 27 440 K€ | 269 952 K€ | 278 756 K€ |

- (1) 2014 : inclus 5M€ de compensation à l'entraînement des non assujettis
(2) 2015 : inclus 5M€ de compensation à l'entraînement des non assujettis
(3) 2016 : inclus 4,6M€ de compensation à l'entraînement des non assujettis
(4) 2017 : inclus 4,4M€ de compensation à l'entraînement des non assujettis

Source : France Galop



EFFECTIFS



EFFECTIFS 2012-2022

CHEVAUX DÉCLARÉS À L'ENTRAÎNEMENT AU 1^{ER} JUIN

| Année | | 2012 | 2013 | 2014 | 2015 | 2016 | 2017 | 2018 | 2019 | 2020 | 2021 | 2022 |
|---------------------------------|----------------------|--------------|--------------|--------------|--------------|--------------|--------------|-------------|-------------|-------------|-------------|-------------|
| Fédération | Centre | | | | | | | | | | | |
| ▼ ANJOU-MAINE | Hors centre | 1303 | 1325 | 1340 | 1312 | 1251 | 1212 | 1192 | 1264 | 1339 | 1297 | 1285 |
| | SENONNES GALOP OUEST | 535 | 567 | 533 | 518 | 545 | 539 | 457 | 523 | 543 | 586 | 496 |
| Total en ANJOU-MAINE | | 1838 | 1892 | 1873 | 1830 | 1796 | 1751 | 1649 | 1787 | 1882 | 1883 | 1781 |
| ▼ BASSE-NORMANDIE | DEAUVILLE | 319 | 285 | 276 | 269 | 301 | 317 | 317 | 418 | 443 | 444 | 448 |
| | DRAGEY | 325 | 344 | 198 | 231 | 263 | 245 | 254 | 271 | 238 | 243 | 226 |
| | Hors centre | 378 | 309 | 423 | 436 | 404 | 437 | 442 | 376 | 362 | 369 | 370 |
| Total en BASSE-NORMANDIE | | 1022 | 938 | 897 | 936 | 968 | 999 | 1013 | 1065 | 1043 | 1056 | 1044 |
| ▼ CARAIBES | GAUDELouPE | 106 | 111 | 104 | 96 | 90 | 98 | 95 | 88 | 92 | 96 | 90 |
| | MARTINIQUE | 83 | 75 | 80 | 90 | 82 | 82 | 88 | 88 | 95 | 82 | 81 |
| Total en CARAIBES | | 189 | 186 | 184 | 186 | 172 | 180 | 183 | 176 | 187 | 178 | 171 |
| ▼ CENTRE-EST | CHAZEY-SUR-AIN | 250 | 252 | 252 | 230 | 227 | 240 | 224 | 222 | 217 | 215 | 202 |
| | Hors centre | 276 | 297 | 276 | 253 | 232 | 234 | 217 | 203 | 221 | 243 | 216 |
| | MOULINS | 62 | 103 | 110 | 100 | 90 | 96 | 97 | 104 | 102 | 80 | 49 |
| | PARAY LE MONIAL | 27 | 32 | 10 | 5 | 5 | 6 | 7 | 7 | 9 | 8 | 6 |
| Total en CENTRE-EST | | 615 | 684 | 648 | 588 | 554 | 576 | 545 | 536 | 549 | 546 | 473 |
| ▼ CORSE | AJACCIO | | 2 | 2 | 1 | 1 | | | | | | |
| | Hors centre | 138 | 152 | 154 | 148 | 138 | 140 | 131 | 127 | 131 | 122 | 113 |
| Total en CORSE | | 138 | 154 | 156 | 149 | 139 | 140 | 131 | 127 | 131 | 122 | 113 |
| ▼ EST | HOERDT | 104 | 84 | 59 | 50 | 58 | 52 | 45 | 47 | 56 | 56 | 72 |
| | Hors centre | 104 | 126 | 127 | 133 | 113 | 118 | 94 | 85 | 82 | 86 | 79 |
| | NANCY-BRABOIS | 16 | 17 | 13 | 35 | 34 | 29 | 9 | 11 | 43 | 39 | 30 |
| | WISSEMBOURG | 63 | 62 | 71 | 66 | 75 | 62 | 72 | 63 | 66 | 57 | 48 |
| Total en EST | | 287 | 289 | 270 | 284 | 280 | 261 | 220 | 206 | 247 | 238 | 229 |
| ▼ HAUTE-NORMANDIE | Hors centre | 24 | 21 | 22 | 20 | 18 | 21 | 14 | 19 | 11 | 11 | 21 |
| Total en HAUTE-NORMANDIE | | 24 | 21 | 22 | 20 | 18 | 21 | 14 | 19 | 11 | 11 | 21 |
| ▼ NORD | Hors centre | 38 | 38 | 36 | 33 | 40 | 33 | 28 | 21 | 22 | 19 | 27 |
| Total en NORD | | 38 | 38 | 36 | 33 | 40 | 33 | 28 | 21 | 22 | 19 | 27 |
| ▼ OUEST | Hors centre | 482 | 467 | 431 | 373 | 402 | 377 | 353 | 335 | 315 | 274 | 273 |
| | MACHECOUL | 14 | 9 | 12 | 28 | 14 | 14 | 8 | 2 | 4 | 10 | 12 |
| | NORT SUR ERDRE | 78 | 75 | 85 | 80 | 104 | 119 | 118 | 144 | 168 | 143 | 120 |
| Total en OUEST | | 574 | 551 | 528 | 481 | 520 | 510 | 479 | 481 | 487 | 427 | 405 |
| ▼ PARIS | CHANTILLY | 2571 | 2579 | 2458 | 2368 | 2266 | 2149 | 2126 | 2147 | 2288 | 2156 | 2037 |
| | Hors centre | | | | | | | 2 | 2 | 9 | 7 | 4 |
| | MAISONS-LAFFITTE | 748 | 736 | 685 | 641 | 631 | 600 | 541 | 488 | 446 | 388 | 400 |
| Total en PARIS | | 3319 | 3315 | 3143 | 3009 | 2897 | 2749 | 2669 | 2637 | 2743 | 2551 | 2441 |
| ▼ SUD-EST | CABRIES | 576 | 544 | 589 | 546 | 560 | 541 | 551 | 584 | 556 | 573 | 474 |
| | CAGNES SUR MER | | | | 8 | 4 | 3 | 5 | 4 | 5 | 5 | 2 |
| | Hors centre | 27 | 41 | 57 | 38 | 37 | 36 | 38 | 22 | 25 | 20 | 14 |
| Total en SUD-EST | | 603 | 585 | 646 | 592 | 601 | 580 | 594 | 610 | 586 | 598 | 490 |
| ▼ SUD-OUEST | DAX | 25 | 25 | 28 | 6 | 9 | 13 | 6 | 4 | 4 | 2 | 1 |
| | Hors centre | 394 | 418 | 458 | 422 | 419 | 406 | 426 | 456 | 426 | 411 | 430 |
| | LA TESTE | 397 | 417 | 423 | 459 | 406 | 430 | 453 | 446 | 433 | 389 | 383 |
| | MONT DE MARSAN | 305 | 332 | 316 | 311 | 360 | 376 | 393 | 396 | 396 | 391 | 356 |
| | PAU | 558 | 598 | 570 | 648 | 647 | 619 | 554 | 484 | 500 | 468 | 504 |
| | POMPADOUR | 118 | 92 | 75 | 77 | 85 | 90 | 84 | 68 | 51 | 64 | 48 |
| | ROYAN | 152 | 200 | 210 | 215 | 249 | 248 | 286 | 285 | 257 | 274 | 278 |
| | TOULOUSE | 25 | 18 | 26 | 32 | 44 | 62 | 32 | 36 | 30 | 35 | 34 |
| Total en SUD-OUEST | | 1974 | 2100 | 2106 | 2170 | 2219 | 2244 | 2234 | 2175 | 2097 | 2034 | 2034 |
| Total général | | 10621 | 10753 | 10509 | 10278 | 10204 | 10044 | 9759 | 9840 | 9985 | 9663 | 9229 |

Source : France Galop



EFFECTIFS 2012-2022

CHEVAUX DE 2 ANS DÉCLARÉS À L'ENTRAÎNEMENT AU 1^{ER} JUIN

| Année | | 2012 | 2013 | 2014 | 2015 | 2016 | 2017 | 2018 | 2019 | 2020 | 2021 | 2022 |
|---------------------------------|----------------------|-------------|-------------|-------------|-------------|-------------|-------------|-------------|-------------|-------------|-------------|-------------|
| Fédération | Centre | | | | | | | | | | | |
| ▼ ANJOU-MAINE | Hors centre | 147 | 135 | 140 | 142 | 161 | 122 | 149 | 142 | 163 | 133 | 172 |
| | SENONNES GALOP OUEST | 41 | 39 | 33 | 36 | 36 | 36 | 31 | 58 | 53 | 67 | 64 |
| Total en ANJOU-MAINE | | 188 | 174 | 173 | 178 | 197 | 158 | 180 | 200 | 216 | 200 | 236 |
| ▼ BASSE-NORMANDIE | DEAUVILLE | 99 | 76 | 71 | 65 | 70 | 86 | 96 | 130 | 148 | 161 | 183 |
| | DRAGEY | 15 | 1 | | | 2 | 8 | 4 | | 12 | 5 | 8 |
| | Hors centre | 60 | 49 | 53 | 44 | 47 | 72 | 88 | 84 | 55 | 65 | 49 |
| Total en BASSE-NORMANDIE | | 174 | 126 | 124 | 109 | 119 | 166 | 188 | 214 | 215 | 231 | 240 |
| ▼ CARAIBES | GUADELOUPE | 11 | 16 | 11 | 6 | 6 | 8 | 6 | 8 | 6 | 9 | 14 |
| | MARTINIQUE | 15 | 7 | 9 | 12 | 13 | 12 | 18 | 21 | 16 | 16 | 16 |
| Total en CARAIBES | | 26 | 23 | 20 | 18 | 19 | 20 | 24 | 29 | 22 | 25 | 30 |
| ▼ CENTRE-EST | CHAZEY-SUR-AIN | 57 | 70 | 86 | 48 | 51 | 52 | 45 | 43 | 36 | 28 | 19 |
| | Hors centre | 16 | 14 | 21 | 21 | 21 | 20 | 24 | 16 | 8 | 19 | 9 |
| | MOULINS | 2 | 7 | 4 | 4 | 4 | 3 | 4 | 4 | 3 | 1 | 4 |
| | PARAY LE MONIAL | | 1 | | | | | | | | | |
| Total en CENTRE-EST | | 75 | 92 | 111 | 73 | 76 | 75 | 73 | 63 | 47 | 48 | 32 |
| ▼ CORSE | Hors centre | | | 1 | 1 | 1 | | | | | 2 | |
| Total en CORSE | | | | 1 | 1 | 1 | | | | | 2 | |
| ▼ EST | HOERDT | 3 | 3 | 7 | 7 | 5 | 4 | 4 | 4 | 2 | 2 | 9 |
| | Hors centre | 10 | 3 | 9 | 2 | 9 | 8 | 3 | 4 | 1 | 3 | 3 |
| | NANCY-BRABOIS | 1 | | 3 | 2 | | | | | 5 | | 2 |
| | WISSEMBOURG | 8 | 3 | 3 | 5 | 10 | 5 | 8 | 2 | | 8 | 7 |
| Total en EST | | 22 | 9 | 22 | 16 | 24 | 17 | 15 | 10 | 8 | 13 | 21 |
| ▼ HAUTE-NORMANDIE | Hors centre | 4 | 3 | 1 | 3 | 1 | 3 | 2 | 3 | | | |
| Total en HAUTE-NORMANDIE | | 4 | 3 | 1 | 3 | 1 | 3 | 2 | 3 | | | |
| ▼ NORD | Hors centre | | | | | 1 | 3 | 1 | | | | 1 |
| Total en NORD | | | | | | 1 | 3 | 1 | | | | 1 |
| ▼ OUEST | Hors centre | 11 | 10 | 9 | 6 | 10 | 4 | 10 | 8 | 4 | 1 | 3 |
| | MACHECOUL | | 1 | 1 | 19 | 5 | 1 | | | | | 1 |
| | NORT SUR ERDRE | 2 | 1 | 2 | 2 | 10 | 20 | 23 | 44 | 47 | 41 | 32 |
| Total en OUEST | | 13 | 12 | 12 | 27 | 25 | 25 | 33 | 52 | 51 | 42 | 36 |
| ▼ PARIS | CHANTILLY | 793 | 795 | 782 | 808 | 727 | 743 | 739 | 759 | 761 | 748 | 690 |
| | Hors centre | | | | | | | | | 1 | | |
| | MAISONS-LAFFITTE | 90 | 110 | 99 | 99 | 114 | 111 | 115 | 77 | 49 | 73 | 91 |
| Total en PARIS | | 883 | 905 | 881 | 907 | 841 | 854 | 854 | 836 | 811 | 821 | 781 |
| ▼ SUD-EST | CABRIES | 121 | 125 | 143 | 123 | 146 | 145 | 134 | 163 | 140 | 172 | 119 |
| | CAGNES SUR MER | | | | 2 | | 1 | | | 2 | | |
| | Hors centre | | 2 | 11 | | 1 | 1 | 6 | | | | |
| Total en SUD-EST | | 121 | 127 | 154 | 125 | 147 | 147 | 140 | 163 | 142 | 172 | 119 |
| ▼ SUD-OUEST | DAX | 2 | 3 | 1 | 1 | 1 | 2 | 1 | | 1 | | |
| | Hors centre | 21 | 16 | 18 | 17 | 35 | 37 | 34 | 28 | 11 | 19 | 23 |
| | LA TESTE | 134 | 113 | 136 | 141 | 111 | 133 | 147 | 123 | 89 | 108 | 100 |
| | MONT DE MARSAN | 90 | 111 | 89 | 83 | 112 | 136 | 130 | 142 | 118 | 127 | 102 |
| | PAU | 169 | 171 | 171 | 215 | 196 | 247 | 178 | 140 | 114 | 142 | 134 |
| | POMPADOUR | 2 | | | | | | | | | | |
| | ROYAN | | | | | 1 | 3 | 3 | | | | |
| | TOULOUSE | | | | 3 | 7 | 6 | 1 | | | 2 | 3 |
| Total en SUD-OUEST | | 418 | 414 | 415 | 460 | 463 | 564 | 494 | 433 | 333 | 398 | 362 |
| Total général | | 1924 | 1885 | 1914 | 1917 | 1914 | 2032 | 2004 | 2003 | 1845 | 1952 | 1858 |

Source : France Galop



EFFECTIFS 2012-2022

CHEVAUX DE 3 ANS DÉCLARÉS À L'ENTRAÎNEMENT AU 1^{ER} JUIN

| Année | | 2012 | 2013 | 2014 | 2015 | 2016 | 2017 | 2018 | 2019 | 2020 | 2021 | 2022 |
|---------------------------------|----------------------|-------------|-------------|-------------|-------------|-------------|-------------|-------------|-------------|-------------|-------------|-------------|
| Fédération | Centre | | | | | | | | | | | |
| ▼ ANJOU-MAINE | Hors centre | 315 | 287 | 329 | 351 | 328 | 317 | 327 | 372 | 388 | 133 | 352 |
| | SENONNES GALOP OUEST | 161 | 127 | 148 | 134 | 147 | 149 | 131 | 138 | 148 | 67 | 148 |
| Total en ANJOU-MAINE | | 476 | 414 | 477 | 485 | 475 | 466 | 458 | 510 | 536 | 200 | 500 |
| ▼ BASSE-NORMANDIE | DEAUVILLE | 117 | 97 | 103 | 104 | 114 | 118 | 116 | 146 | 144 | 161 | 150 |
| | DRAGEY | 61 | 60 | 29 | 57 | 59 | 41 | 68 | 87 | 47 | 5 | 58 |
| | Hors centre | 122 | 105 | 88 | 109 | 87 | 118 | 120 | 92 | 122 | 65 | 110 |
| Total en BASSE-NORMANDIE | | 300 | 262 | 220 | 270 | 260 | 277 | 304 | 325 | 313 | 231 | 318 |
| ▼ CARAIBES | GUADELOUPE | 22 | 15 | 15 | 14 | 13 | 14 | 17 | 12 | 17 | 9 | 8 |
| | MARTINIQUE | 18 | 20 | 17 | 24 | 22 | 19 | 21 | 16 | 18 | 16 | 15 |
| Total en CARAIBES | | 40 | 35 | 32 | 38 | 35 | 33 | 38 | 28 | 35 | 25 | 23 |
| ▼ CENTRE-EST | CHAZEY-SUR-AIN | 74 | 73 | 75 | 76 | 59 | 81 | 67 | 71 | 65 | 28 | 59 |
| | Hors centre | 55 | 62 | 44 | 51 | 41 | 49 | 44 | 42 | 48 | 19 | 59 |
| | MOULINS | 15 | 18 | 32 | 25 | 24 | 22 | 21 | 25 | 26 | 1 | 17 |
| | PARAY LE MONIAL | 4 | 8 | 2 | 1 | 1 | 2 | 1 | 1 | | | 1 |
| Total en CENTRE-EST | | 148 | 161 | 153 | 153 | 125 | 154 | 133 | 139 | 139 | 48 | 136 |
| ▼ CORSE | AJACCIO | | | 1 | | | | | | | | |
| | Hors centre | 28 | 30 | 35 | 29 | 29 | 23 | 28 | 28 | 30 | 2 | 32 |
| Total en CORSE | | 28 | 30 | 36 | 29 | 29 | 23 | 28 | 28 | 30 | 2 | 32 |
| ▼ EST | HOERDT | 21 | 21 | 10 | 13 | 13 | 7 | 10 | 13 | 10 | 2 | 22 |
| | Hors centre | 20 | 16 | 8 | 21 | 12 | 13 | 15 | 10 | 10 | 3 | 14 |
| | NANCY-BRABOIS | 3 | 8 | 1 | 11 | 10 | 11 | 1 | 1 | 9 | | 4 |
| | WISSEBOURG | 11 | 7 | 8 | 9 | 9 | 10 | 13 | 13 | 8 | 8 | 12 |
| Total en EST | | 55 | 52 | 27 | 54 | 44 | 41 | 39 | 37 | 37 | 13 | 52 |
| ▼ HAUTE-NORMANDIE | Hors centre | 8 | 5 | 4 | 1 | 8 | 5 | 4 | 5 | 1 | | 4 |
| Total en HAUTE-NORMANDIE | | 8 | 5 | 4 | 1 | 8 | 5 | 4 | 5 | 1 | | 4 |
| ▼ NORD | Hors centre | 3 | 5 | 4 | 2 | 8 | 2 | 5 | | 2 | | 3 |
| Total en NORD | | 3 | 5 | 4 | 2 | 8 | 2 | 5 | | 2 | | 3 |
| ▼ OUEST | Hors centre | 61 | 56 | 49 | 39 | 54 | 52 | 58 | 56 | 45 | 1 | 43 |
| | MACHECOUL | 1 | | 1 | 4 | | 3 | 2 | | | | 3 |
| | NORT SUR ERDRE | 8 | 9 | 12 | 11 | 14 | 20 | 34 | 21 | 49 | 41 | 36 |
| Total en OUEST | | 70 | 65 | 62 | 54 | 68 | 75 | 94 | 77 | 94 | 42 | 82 |
| ▼ PARIS | CHANTILLY | 906 | 897 | 878 | 819 | 866 | 740 | 773 | 766 | 814 | 748 | 684 |
| | Hors centre | | | | | | | | | 2 | | 1 |
| | MAISONS-LAFFITTE | 257 | 230 | 252 | 236 | 217 | 191 | 169 | 149 | 135 | 73 | 144 |
| Total en PARIS | | 1163 | 1127 | 1130 | 1055 | 1083 | 931 | 942 | 915 | 951 | 821 | 829 |
| ▼ SUD-EST | CABRIES | 163 | 145 | 153 | 157 | 155 | 165 | 167 | 161 | 182 | 172 | 149 |
| | CAGNES SUR MER | | | | 2 | | | 1 | 2 | | | 1 |
| | Hors centre | 3 | 3 | 15 | 6 | 4 | 7 | 9 | 1 | 1 | | 2 |
| Total en SUD-EST | | 166 | 148 | 168 | 165 | 159 | 172 | 177 | 164 | 183 | 172 | 152 |
| ▼ SUD-OUEST | DAX | 4 | 4 | 5 | | | 3 | 1 | | 2 | | |
| | Hors centre | 100 | 102 | 119 | 113 | 129 | 103 | 139 | 128 | 111 | 19 | 132 |
| | LA TESTE | 144 | 171 | 156 | 185 | 154 | 148 | 162 | 187 | 169 | 108 | 157 |
| | MONT DE MARSAN | 103 | 104 | 110 | 111 | 122 | 139 | 148 | 146 | 154 | 127 | 152 |
| | PAU | 220 | 225 | 228 | 237 | 251 | 197 | 224 | 177 | 190 | 142 | 202 |
| | POMPADOUR | 13 | 11 | 5 | 5 | 7 | 11 | 6 | 12 | 6 | | 6 |
| | ROYAN | 38 | 55 | 61 | 77 | 95 | 97 | 122 | 150 | 95 | | 102 |
| | TOULOUSE | 10 | 7 | 12 | 7 | 12 | 26 | 13 | 22 | 16 | 2 | 14 |
| Total en SUD-OUEST | | 632 | 679 | 696 | 735 | 770 | 724 | 815 | 822 | 743 | 398 | 765 |
| Total général | | 3089 | 2983 | 3009 | 3041 | 3064 | 2903 | 3037 | 3050 | 3064 | 1952 | 2896 |

Source : France Galop



EFFECTIFS 2012-2022

CHEVAUX DE 4 ANS DÉCLARÉS À L'ENTRAÎNEMENT AU 1^{ER} JUIN

| Année | | 2012 | 2013 | 2014 | 2015 | 2016 | 2017 | 2018 | 2019 | 2020 | 2021 | 2022 |
|---------------------------------|----------------------|-------------|-------------|-------------|-------------|-------------|-------------|-------------|-------------|-------------|-------------|-------------|
| Fédération | Centre | | | | | | | | | | | |
| ▼ ANJOU-MAINE | Hors centre | 312 | 314 | 301 | 283 | 282 | 274 | 259 | 296 | 312 | 300 | 341 |
| | SENONNES GALOP OUEST | 145 | 155 | 130 | 133 | 135 | 153 | 118 | 140 | 150 | 158 | 123 |
| Total en ANJOU-MAINE | | 457 | 469 | 431 | 416 | 417 | 427 | 377 | 436 | 462 | 458 | 464 |
| ▼ BASSE-NORMANDIE | DEAUVILLE | 49 | 63 | 44 | 48 | 56 | 56 | 53 | 75 | 81 | 61 | 59 |
| | DRAGEY | 72 | 97 | 69 | 49 | 82 | 70 | 64 | 62 | 63 | 56 | 74 |
| | Hors centre | 82 | 64 | 100 | 84 | 102 | 72 | 86 | 73 | 71 | 92 | 91 |
| Total en BASSE-NORMANDIE | | 203 | 224 | 213 | 181 | 240 | 198 | 203 | 210 | 215 | 209 | 224 |
| ▼ CARAIBES | GUADELOUPE | 17 | 20 | 16 | 14 | 21 | 14 | 15 | 12 | 15 | 20 | 14 |
| | MARTINIQUE | 24 | 13 | 13 | 12 | 18 | 15 | 13 | 17 | 12 | 15 | 17 |
| Total en CARAIBES | | 41 | 33 | 29 | 26 | 39 | 29 | 28 | 29 | 27 | 35 | 31 |
| ▼ CENTRE-EST | CHAZEY-SUR-AIN | 48 | 49 | 39 | 40 | 44 | 44 | 44 | 48 | 57 | 45 | 51 |
| | Hors centre | 73 | 84 | 81 | 49 | 55 | 50 | 53 | 48 | 59 | 63 | 53 |
| | MOULINS | 15 | 37 | 26 | 36 | 27 | 34 | 30 | 36 | 33 | 30 | 17 |
| | PARAY LE MONIAL | 9 | 8 | | 2 | 1 | 1 | 1 | | 5 | 4 | 4 |
| Total en CENTRE-EST | | 145 | 178 | 146 | 127 | 127 | 129 | 128 | 132 | 154 | 142 | 125 |
| ▼ CORSE | AJACCIO | | 2 | | | | | | | | | |
| | Hors centre | 22 | 35 | 21 | 27 | 31 | 24 | 19 | 21 | 18 | 21 | 12 |
| Total en CORSE | | 22 | 37 | 21 | 27 | 31 | 24 | 19 | 21 | 18 | 21 | 12 |
| ▼ EST | HOERDT | 32 | 15 | 14 | 11 | 14 | 12 | 8 | 11 | 16 | 13 | 17 |
| | Hors centre | 20 | 25 | 24 | 21 | 22 | 29 | 16 | 20 | 13 | 14 | 11 |
| | NANCY-BRABOIS | 5 | 2 | 2 | 8 | 10 | 5 | 1 | 4 | 13 | 10 | 12 |
| | WISSEMBOURG | 12 | 7 | 16 | 11 | 18 | 15 | 11 | 11 | 13 | 7 | 7 |
| Total en EST | | 69 | 49 | 56 | 51 | 64 | 61 | 36 | 46 | 55 | 44 | 47 |
| ▼ HAUTE-NORMANDIE | Hors centre | 5 | 3 | 3 | 4 | 3 | 4 | 1 | 1 | 3 | 2 | 3 |
| Total en HAUTE-NORMANDIE | | 5 | 3 | 3 | 4 | 3 | 4 | 1 | 1 | 3 | 2 | 3 |
| ▼ NORD | Hors centre | 7 | 5 | 6 | 3 | 4 | 5 | 3 | 3 | 2 | 5 | 3 |
| Total en NORD | | 7 | 5 | 6 | 3 | 4 | 5 | 3 | 3 | 2 | 5 | 3 |
| ▼ OUEST | Hors centre | 111 | 97 | 82 | 80 | 84 | 79 | 70 | 78 | 69 | 74 | 69 |
| | MACHECOUL | 2 | 3 | | 1 | 1 | 2 | 1 | 1 | 1 | 2 | 4 |
| | NORT SUR ERDRE | 24 | 14 | 21 | 20 | 20 | 25 | 22 | 36 | 18 | 30 | 16 |
| Total en OUEST | | 137 | 114 | 103 | 101 | 105 | 106 | 93 | 115 | 88 | 106 | 89 |
| ▼ PARIS | CHANTILLY | 414 | 429 | 358 | 371 | 332 | 334 | 311 | 292 | 345 | 348 | 338 |
| | Hors centre | | | | | | | | | | 2 | 1 |
| | MAISONS-LAFFITTE | 184 | 185 | 153 | 136 | 127 | 131 | 105 | 124 | 107 | 95 | 73 |
| Total en PARIS | | 598 | 614 | 511 | 507 | 459 | 465 | 416 | 416 | 452 | 445 | 412 |
| ▼ SUD-EST | CABRIES | 116 | 110 | 118 | 95 | 104 | 92 | 97 | 104 | 98 | 104 | 72 |
| | CAGNES SUR MER | | | | 3 | 3 | 1 | 1 | 1 | 2 | 1 | |
| | Hors centre | 4 | 8 | 6 | 3 | 7 | 6 | 2 | 3 | 6 | 3 | 1 |
| Total en SUD-EST | | 120 | 118 | 124 | 101 | 114 | 99 | 100 | 108 | 106 | 108 | 73 |
| ▼ SUD-OUEST | DAX | 10 | 9 | 7 | 1 | 2 | | | 2 | | | 1 |
| | Hors centre | 98 | 97 | 103 | 108 | 69 | 105 | 79 | 119 | 111 | 115 | 102 |
| | LA TESTE | 57 | 74 | 58 | 49 | 80 | 72 | 68 | 53 | 91 | 77 | 53 |
| | MONT DE MARSAN | 47 | 58 | 54 | 53 | 64 | 41 | 59 | 56 | 66 | 64 | 50 |
| | PAU | 85 | 114 | 93 | 114 | 114 | 86 | 79 | 93 | 91 | 85 | 77 |
| | POMPADOUR | 17 | 11 | 9 | 15 | 11 | 14 | 18 | 15 | 10 | 13 | 13 |
| | ROYAN | 61 | 71 | 61 | 59 | 72 | 82 | 82 | 75 | 98 | 77 | 91 |
| | TOULOUSE | 5 | 5 | 7 | 9 | 10 | 12 | 10 | 8 | 10 | 7 | 10 |
| Total en SUD-OUEST | | 380 | 439 | 392 | 408 | 422 | 412 | 395 | 421 | 477 | 438 | 397 |
| Total général | | 2184 | 2283 | 2035 | 1952 | 2025 | 1959 | 1799 | 1938 | 2059 | 2013 | 1880 |

Source : France Galop



EFFECTIFS 2012-2022

CHEVAUX DE 5 ANS DÉCLARÉS À L'ENTRAÎNEMENT AU 1^{ER} JUIN

| Année | | 2012 | 2013 | 2014 | 2015 | 2016 | 2017 | 2018 | 2019 | 2020 | 2021 | 2022 |
|---------------------------------|----------------------|-------------|-------------|-------------|-------------|-------------|-------------|-------------|-------------|-------------|-------------|------------|
| Fédération | Centre | | | | | | | | | | | |
| ▼ ANJOU-MAINE | Hors centre | 195 | 217 | 194 | 173 | 167 | 190 | 168 | 151 | 171 | 162 | 155 |
| | SENONNES GALOP OUEST | 77 | 108 | 94 | 85 | 91 | 86 | 78 | 82 | 79 | 95 | 69 |
| Total en ANJOU-MAINE | | 272 | 325 | 288 | 258 | 258 | 276 | 246 | 233 | 250 | 257 | 224 |
| ▼ BASSE-NORMANDIE | DEAUVILLE | 23 | 18 | 26 | 23 | 24 | 20 | 30 | 33 | 34 | 31 | 24 |
| | DRAGEY | 49 | 60 | 29 | 37 | 37 | 43 | 38 | 36 | 44 | 44 | 29 |
| | Hors centre | 38 | 32 | 64 | 54 | 52 | 65 | 43 | 39 | 37 | 38 | 54 |
| Total en BASSE-NORMANDIE | | 110 | 110 | 119 | 114 | 113 | 128 | 111 | 108 | 115 | 113 | 107 |
| ▼ CARAIBES | GAUDELOUPE | 21 | 17 | 16 | 10 | 9 | 20 | 12 | 14 | 9 | 13 | 12 |
| | MARTINIQUE | 10 | 17 | 10 | 13 | 7 | 12 | 13 | 12 | 22 | 7 | 13 |
| Total en CARAIBES | | 31 | 34 | 26 | 23 | 16 | 32 | 25 | 26 | 31 | 20 | 25 |
| ▼ CENTRE-EST | CHAZEY-SUR-AIN | 29 | 20 | 19 | 33 | 32 | 26 | 38 | 23 | 26 | 38 | 25 |
| | Hors centre | 41 | 55 | 49 | 54 | 48 | 43 | 35 | 28 | 38 | 34 | 37 |
| | MOULINS | 14 | 17 | 20 | 11 | 17 | 16 | 21 | 15 | 16 | 10 | 5 |
| | PARAY LE MONIAL | 3 | 5 | 3 | 1 | 3 | | 3 | 1 | | 2 | 1 |
| Total en CENTRE-EST | | 87 | 97 | 91 | 99 | 100 | 85 | 97 | 67 | 80 | 84 | 68 |
| ▼ CORSE | AJACCIO | | | 1 | 1 | | | | | | | |
| | Hors centre | 25 | 20 | 32 | 16 | 13 | 31 | 28 | 17 | 27 | 22 | 18 |
| Total en CORSE | | 25 | 20 | 33 | 17 | 13 | 31 | 28 | 17 | 27 | 22 | 18 |
| ▼ EST | HOERDT | 17 | 17 | 8 | 11 | 9 | 14 | 8 | 7 | 11 | 12 | 10 |
| | Hors centre | 11 | 30 | 24 | 18 | 14 | 21 | 23 | 11 | 16 | 13 | 13 |
| | NANCY-BRABOIS | 4 | 2 | 2 | 5 | 5 | 5 | 1 | 1 | 3 | 12 | 4 |
| | WISSEBOURG | 7 | 17 | 13 | 11 | 10 | 9 | 12 | 12 | 12 | 9 | 8 |
| Total en EST | | 39 | 66 | 47 | 45 | 38 | 49 | 44 | 31 | 42 | 46 | 35 |
| ▼ HAUTE-NORMANDIE | Hors centre | 1 | 3 | 5 | 1 | 1 | 4 | 2 | | 2 | 2 | 6 |
| Total en HAUTE-NORMANDIE | | 1 | 3 | 5 | 1 | 1 | 4 | 2 | | 2 | 2 | 6 |
| ▼ NORD | Hors centre | 7 | 9 | 4 | 6 | 4 | 4 | 1 | 2 | 2 | | 4 |
| Total en NORD | | 7 | 9 | 4 | 6 | 4 | 4 | 1 | 2 | 2 | | 4 |
| ▼ OUEST | Hors centre | 91 | 92 | 84 | 67 | 77 | 67 | 60 | 56 | 59 | 49 | 44 |
| | MACHECOUL | 2 | 1 | 1 | | 2 | 4 | 1 | | 1 | 1 | |
| | NORT SUR ERDRE | 13 | 15 | 13 | 22 | 22 | 16 | 13 | 13 | 19 | 9 | 18 |
| Total en OUEST | | 106 | 108 | 98 | 89 | 101 | 87 | 74 | 69 | 79 | 59 | 62 |
| ▼ PARIS | CHANTILLY | 207 | 213 | 202 | 144 | 150 | 142 | 139 | 142 | 161 | 152 | 145 |
| | Hors centre | | | | | | | | | 1 | | |
| | MAISONS-LAFFITTE | 93 | 82 | 75 | 77 | 68 | 56 | 62 | 51 | 66 | 32 | 40 |
| Total en PARIS | | 300 | 295 | 277 | 221 | 218 | 198 | 201 | 193 | 228 | 184 | 185 |
| ▼ SUD-EST | CABRIES | 66 | 73 | 76 | 68 | 54 | 38 | 58 | 72 | 56 | 46 | 53 |
| | CAGNES SUR MER | | | | 1 | 1 | 1 | 1 | | | 2 | |
| | Hors centre | 4 | 7 | 10 | 4 | 6 | 6 | 3 | 3 | 6 | 6 | 1 |
| Total en SUD-EST | | 70 | 80 | 86 | 73 | 61 | 45 | 62 | 75 | 62 | 54 | 54 |
| ▼ SUD-OUEST | DAX | 5 | 2 | 4 | 2 | | 3 | | | | | |
| | Hors centre | 37 | 65 | 67 | 52 | 55 | 45 | 65 | 57 | 59 | 56 | 59 |
| | LA TESTE | 35 | 25 | 36 | 38 | 26 | 32 | 34 | 31 | 29 | 36 | 37 |
| | MONT DE MARSAN | 31 | 26 | 37 | 31 | 24 | 29 | 22 | 27 | 30 | 30 | 24 |
| | PAU | 45 | 36 | 33 | 37 | 45 | 46 | 34 | 33 | 59 | 45 | 47 |
| | POMPADOUR | 19 | 21 | 14 | 9 | 20 | 15 | 14 | 12 | 10 | 14 | 6 |
| | ROYAN | 29 | 27 | 46 | 30 | 38 | 32 | 34 | 24 | 36 | 47 | 32 |
| | TOULOUSE | 4 | 4 | 2 | 5 | 6 | 11 | 2 | 2 | 4 | 3 | 5 |
| Total en SUD-OUEST | | 205 | 206 | 239 | 204 | 214 | 213 | 205 | 186 | 227 | 231 | 210 |
| Total général | | 1253 | 1353 | 1313 | 1150 | 1137 | 1152 | 1096 | 1007 | 1145 | 1072 | 998 |

Source : France Galop



EFFECTIFS 2012-2022

CHEVAUX DE 6 ANS ET PLUS DÉCLARÉS À L'ENTRAÎNEMENT AU 1^{ER} JUIN

| Année | | 2012 | 2013 | 2014 | 2015 | 2016 | 2017 | 2018 | 2019 | 2020 | 2021 | 2022 |
|---------------------------------|----------------------|-------------|-------------|-------------|-------------|-------------|-------------|-------------|-------------|-------------|-------------|-------------|
| Fédération | Centre | | | | | | | | | | | |
| ▼ ANJOU-MAINE | Hors centre | 334 | 372 | 376 | 363 | 313 | 309 | 289 | 303 | 305 | 283 | 265 |
| | SENONNES GALOP OUEST | 111 | 138 | 128 | 130 | 136 | 115 | 99 | 105 | 113 | 124 | 92 |
| Total en ANJOU-MAINE | | 445 | 510 | 504 | 493 | 449 | 424 | 388 | 408 | 418 | 407 | 357 |
| ▼ BASSE-NORMANDIE | DEAUVILLE | 31 | 31 | 32 | 29 | 37 | 37 | 22 | 34 | 36 | 42 | 32 |
| | DRAGEY | 128 | 126 | 71 | 88 | 83 | 83 | 80 | 86 | 72 | 84 | 57 |
| | Hors centre | 76 | 59 | 118 | 145 | 116 | 110 | 105 | 88 | 77 | 70 | 66 |
| Total en BASSE-NORMANDIE | | 235 | 216 | 221 | 262 | 236 | 230 | 207 | 208 | 185 | 196 | 155 |
| ▼ CARAIBES | GUADELOUPE | 35 | 43 | 46 | 52 | 41 | 42 | 45 | 42 | 45 | 39 | 42 |
| | MARTINIQUE | 16 | 18 | 31 | 29 | 22 | 24 | 23 | 22 | 27 | 29 | 20 |
| Total en CARAIBES | | 51 | 61 | 77 | 81 | 63 | 66 | 68 | 64 | 72 | 68 | 62 |
| ▼ CENTRE-EST | CHAZEY-SUR-AIN | 42 | 40 | 33 | 33 | 41 | 37 | 30 | 37 | 33 | 38 | 48 |
| | Hors centre | 91 | 82 | 81 | 78 | 67 | 72 | 61 | 69 | 68 | 62 | 58 |
| | MOULINS | 16 | 24 | 28 | 24 | 18 | 21 | 21 | 24 | 24 | 13 | 6 |
| | PARAY LE MONIAL | 11 | 10 | 5 | 1 | | 3 | 2 | 5 | 4 | 1 | |
| Total en CENTRE-EST | | 160 | 156 | 147 | 136 | 126 | 133 | 114 | 135 | 129 | 114 | 112 |
| ▼ CORSE | AJACCIO | | | | | 1 | | | | | | |
| | Hors centre | 63 | 67 | 65 | 75 | 64 | 62 | 56 | 61 | 56 | 58 | 51 |
| Total en CORSE | | 63 | 67 | 65 | 75 | 65 | 62 | 56 | 61 | 56 | 58 | 51 |
| ▼ EST | HOERDT | 31 | 28 | 20 | 8 | 17 | 15 | 15 | 12 | 17 | 18 | 14 |
| | Hors centre | 43 | 52 | 62 | 71 | 56 | 47 | 37 | 40 | 42 | 47 | 38 |
| | NANCY-BRABOIS | 3 | 5 | 5 | 9 | 9 | 8 | 6 | 5 | 13 | 7 | 8 |
| | WISSEMBOURG | 25 | 28 | 31 | 30 | 28 | 23 | 28 | 25 | 33 | 23 | 14 |
| Total en EST | | 102 | 113 | 118 | 118 | 110 | 93 | 86 | 82 | 105 | 95 | 74 |
| ▼ HAUTE-NORMANDIE | Hors centre | 6 | 7 | 9 | 11 | 5 | 5 | 5 | 10 | 5 | 5 | 8 |
| Total en HAUTE-NORMANDIE | | 6 | 7 | 9 | 11 | 5 | 5 | 5 | 10 | 5 | 5 | 8 |
| ▼ NORD | Hors centre | 21 | 19 | 22 | 22 | 23 | 19 | 18 | 16 | 16 | 12 | 16 |
| Total en NORD | | 21 | 19 | 22 | 22 | 23 | 19 | 18 | 16 | 16 | 12 | 16 |
| ▼ OUEST | Hors centre | 208 | 212 | 207 | 181 | 177 | 175 | 155 | 137 | 138 | 114 | 113 |
| | MACHECOUL | 9 | 4 | 9 | 4 | 6 | 4 | 4 | 1 | 2 | 5 | 4 |
| | NORT SUR ERDRE | 31 | 36 | 37 | 25 | 38 | 38 | 26 | 30 | 35 | 28 | 18 |
| Total en OUEST | | 248 | 252 | 253 | 210 | 221 | 217 | 185 | 168 | 175 | 147 | 135 |
| ▼ PARIS | CHANTILLY | 251 | 245 | 238 | 226 | 191 | 190 | 164 | 188 | 207 | 167 | 180 |
| | Hors centre | | | | | | | 2 | 2 | 5 | 3 | 2 |
| | MAISONS-LAFFITTE | 124 | 129 | 106 | 93 | 105 | 111 | 90 | 87 | 89 | 56 | 52 |
| Total en PARIS | | 375 | 374 | 344 | 319 | 296 | 301 | 256 | 277 | 301 | 226 | 234 |
| ▼ SUD-EST | CABRIES | 110 | 91 | 99 | 103 | 101 | 101 | 95 | 84 | 80 | 91 | 81 |
| | CAGNES SUR MER | | | | | | | 2 | 1 | 1 | 1 | 1 |
| | Hors centre | 16 | 21 | 15 | 25 | 19 | 16 | 18 | 15 | 12 | 9 | 10 |
| Total en SUD-EST | | 126 | 112 | 114 | 128 | 120 | 117 | 115 | 100 | 93 | 101 | 92 |
| ▼ SUD-OUEST | DAX | 4 | 7 | 11 | 2 | 6 | 5 | 4 | 2 | 1 | 1 | |
| | Hors centre | 138 | 138 | 151 | 132 | 131 | 116 | 109 | 124 | 134 | 135 | 114 |
| | LA TESTE | 27 | 34 | 37 | 46 | 35 | 45 | 42 | 52 | 55 | 44 | 36 |
| | MONT DE MARSAN | 34 | 33 | 26 | 33 | 38 | 31 | 34 | 25 | 28 | 31 | 28 |
| | PAU | 39 | 52 | 45 | 45 | 41 | 43 | 39 | 41 | 46 | 39 | 44 |
| | POMPADOUR | 67 | 49 | 47 | 48 | 47 | 50 | 46 | 29 | 25 | 27 | 23 |
| | ROYAN | 24 | 47 | 42 | 49 | 43 | 34 | 45 | 36 | 28 | 40 | 53 |
| | TOULOUSE | 6 | 2 | 5 | 8 | 9 | 7 | 6 | 4 | | 6 | 2 |
| Total en SUD-OUEST | | 339 | 362 | 364 | 363 | 350 | 331 | 325 | 313 | 317 | 323 | 300 |
| Total général | | 2171 | 2249 | 2238 | 2218 | 2064 | 1998 | 1823 | 1842 | 1872 | 1752 | 1596 |

Source : France Galop



COMPÉTITIVITÉ (COURSES PLATES)



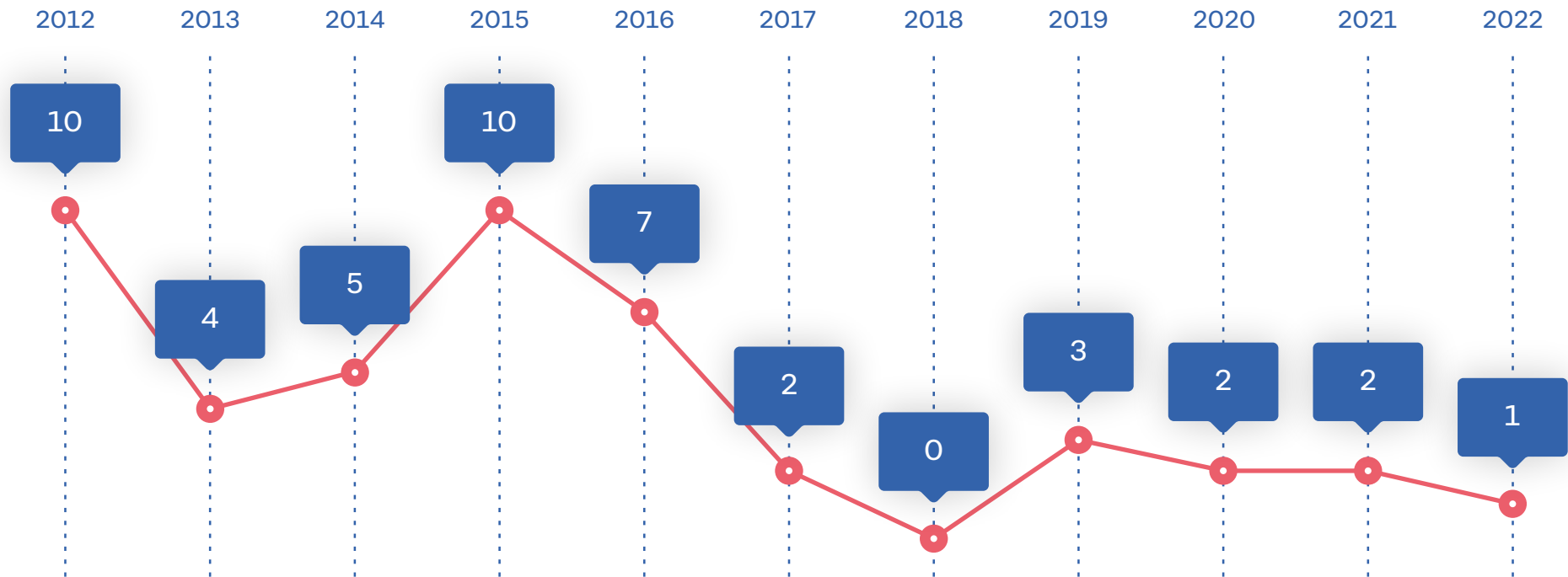
RATING (CHEVAUX DE PLAT ENTRAÎNÉS EN FRANCE)

| | 2007 | 2008 | 2009 | 2010 | 2011 | 2012 | 2013 | 2014 | 2015 | 2016 | 2017 | 2018 | 2019 | 2020 | 2021 | 2022 |
|--------------------|------|------|------|------|------|------|------|------|------|------|------|------|------|------|------|------|
| RATING 110+ | | | | | | | | | | | | | | | | |
| 2 ANS | 13 | 6 | 7 | 8 | 8 | 8 | 13 | 8 | 4 | 10 | 7 | 3 | 5 | 66 | 5 | 4 |
| 3 ANS | 28 | 41 | 36 | 41 | 37 | 46 | 42 | 41 | 34 | 26 | 26 | 22 | 21 | 15 | 14 | 23 |
| 4 ANS ET + | 29 | 35 | 37 | 48 | 47 | 47 | 39 | 40 | 42 | 28 | 39 | 33 | 31 | 20 | 25 | 28 |
| TOTAL | 70 | 82 | 80 | 97 | 92 | 101 | 94 | 89 | 80 | 64 | 72 | 58 | 57 | 41 | 44 | 55 |
| RATING 120+ | | | | | | | | | | | | | | | | |
| 3 ANS | 4 | 6 | 5 | 6 | 6 | 2 | 3 | 2 | 4 | 1 | 2 | 0 | 1 | 1 | 1 | 3 |
| 4 ANS ET + | 3 | 2 | 4 | 6 | 8 | 8 | 3 | 3 | 5 | 1 | 4 | 3 | 1 | 3 | 1 | 0 |
| TOTAL | 7 | 8 | 9 | 12 | 14 | 10 | 6 | 5 | 9 | 2 | 6 | 3 | 2 | 4 | 2 | 3 |

Source : France Galop



NOMBRE DE GR1 GAGNÉS EN PLAT À L'ÉTRANGER PAR DES CHEVAUX ENTRAÎNÉS EN FRANCE (PUR-SANG UNIQUEMENT)

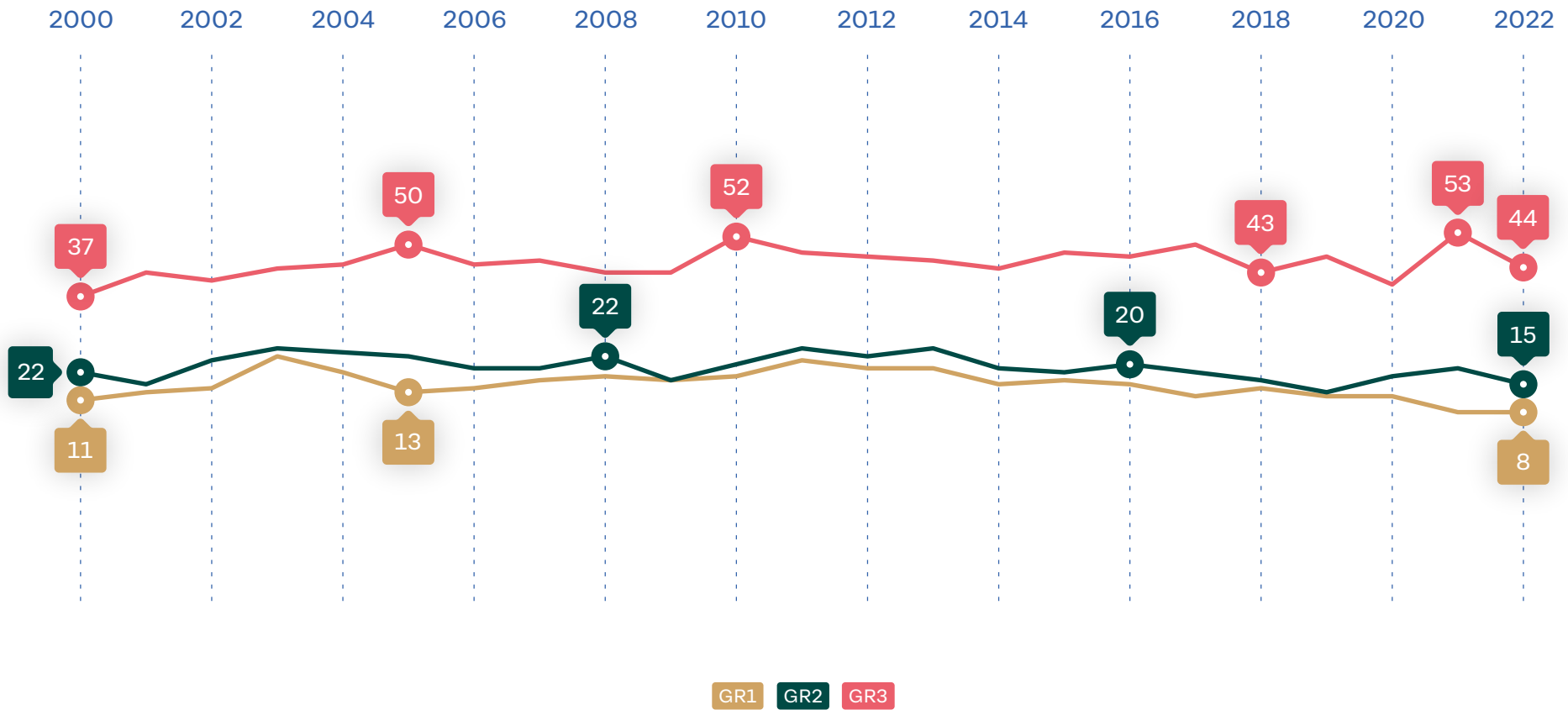


Source : France Galop



NOMBRE DE VICTOIRES DES CHEVAUX DANS LES COURSES DE GROUPES EN FRANCE (PLAT)

CHEVAUX ENTRAÎNÉS EN FRANCE

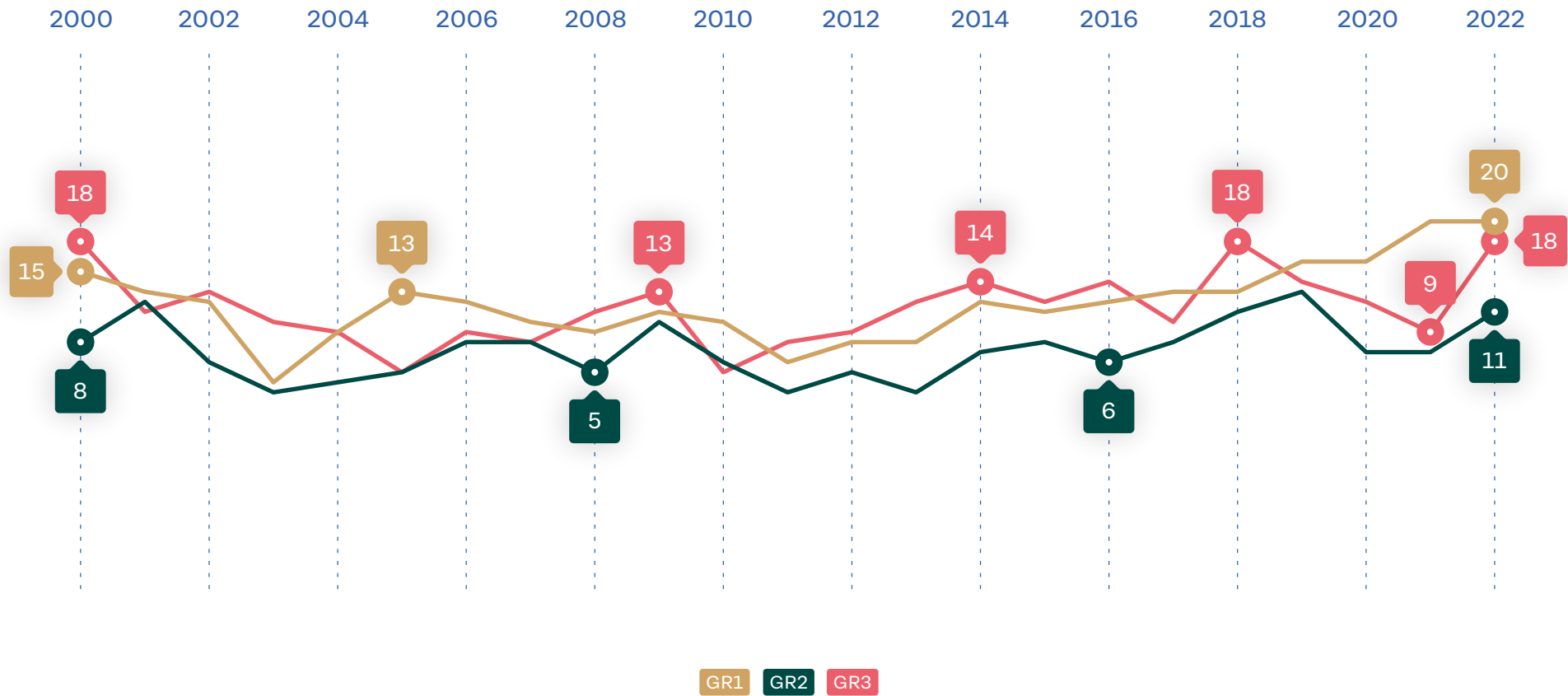


Source : France Galop



NOMBRE DE VICTOIRES DES CHEVAUX DANS LES COURSES DE GROUPES EN FRANCE (PLAT)

CHEVAUX ENTRAÎNÉS À L'ÉTRANGER



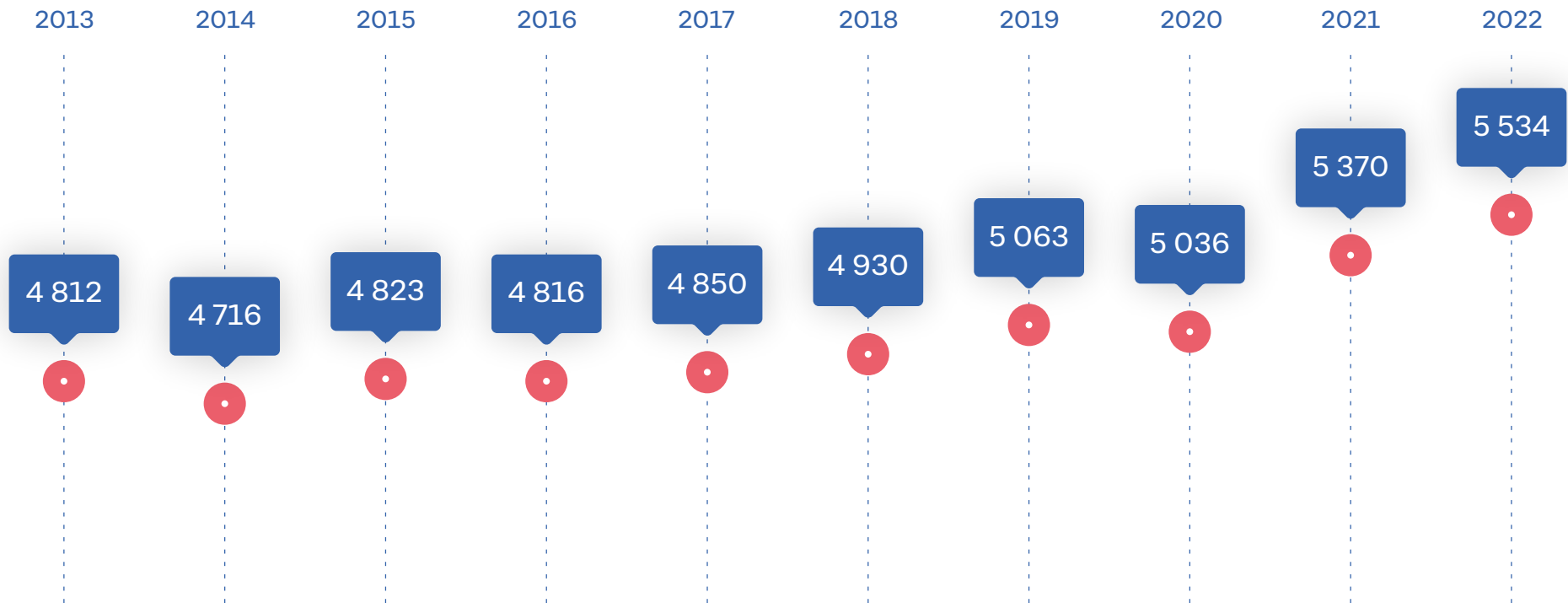
Source : France Galop



PROPRIÉTAIRES



NOMBRE DE PROPRIÉTAIRES AYANT EU AU MOINS 1 PARTANT EN FRANCE DANS L'ANNÉE TOUTES FORMES DE PROPRIÉTÉ

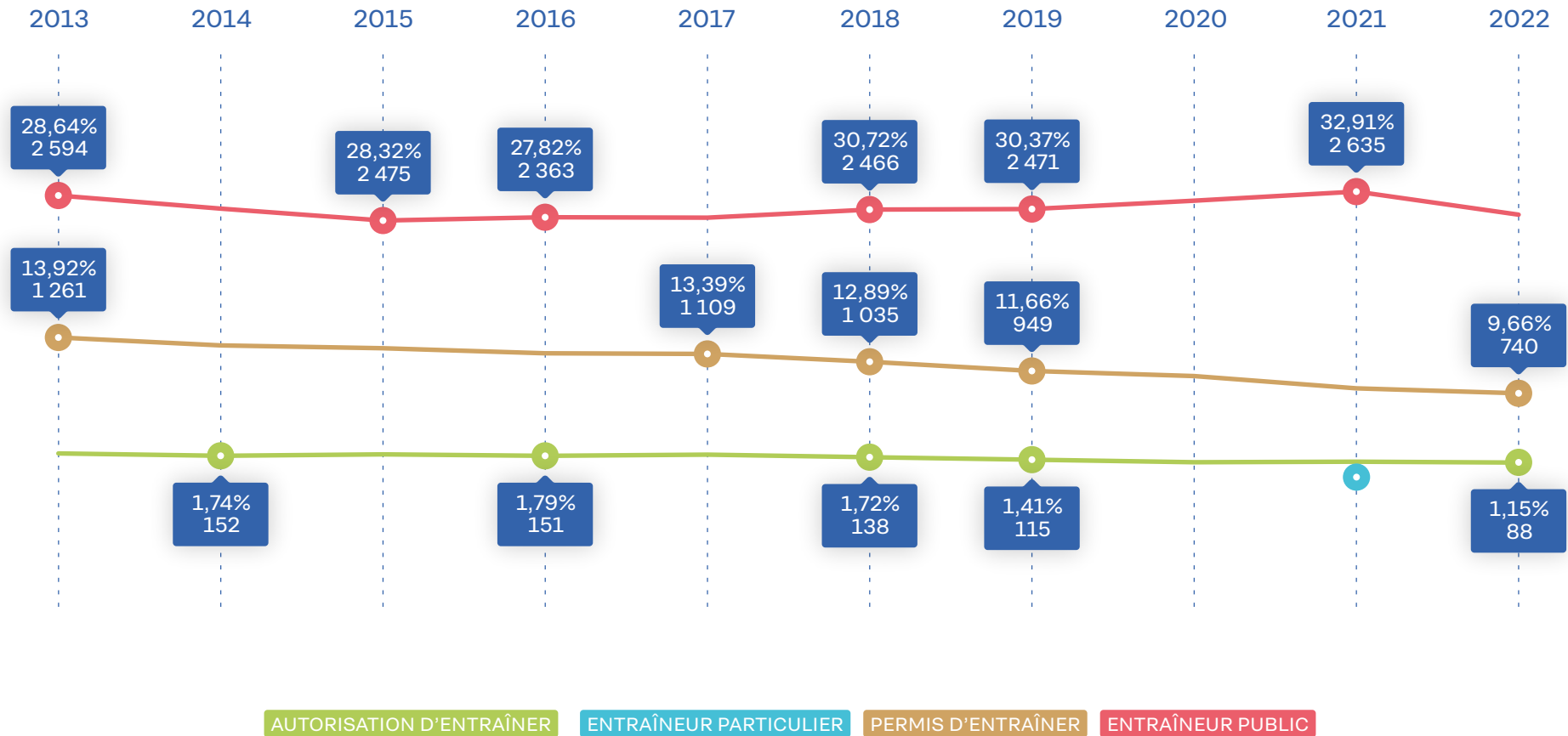


Note : Propriétaires agréés en France

Source : France Galop



POURCENTAGE MOYEN DE L'EFFECTIF À L'ENTRAÎNEMENT DÉTENU PAR DES ENTRAÎNEURS

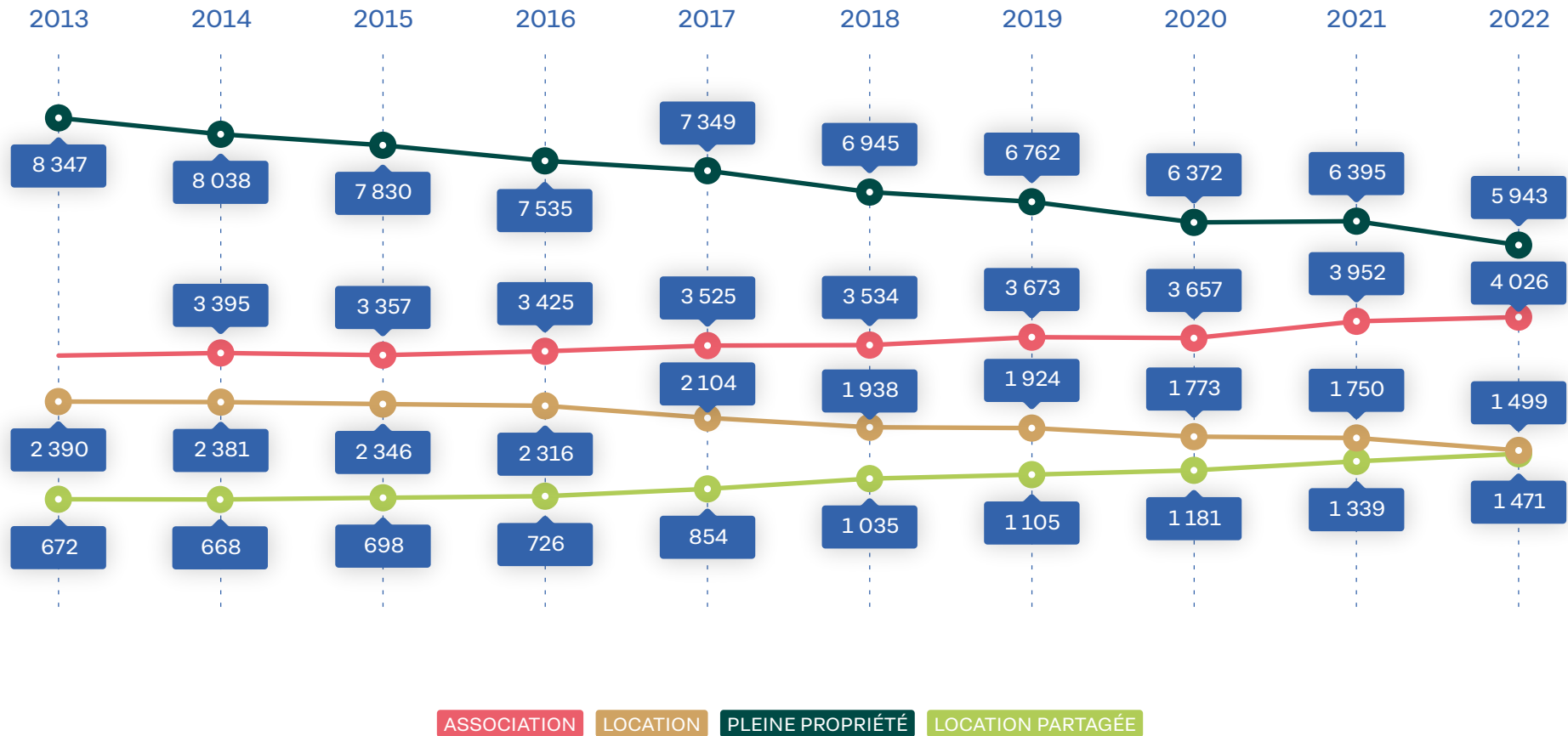


Note : Sur la base des chevaux ayant couru au moins une fois dans l'année

Source : France Galop



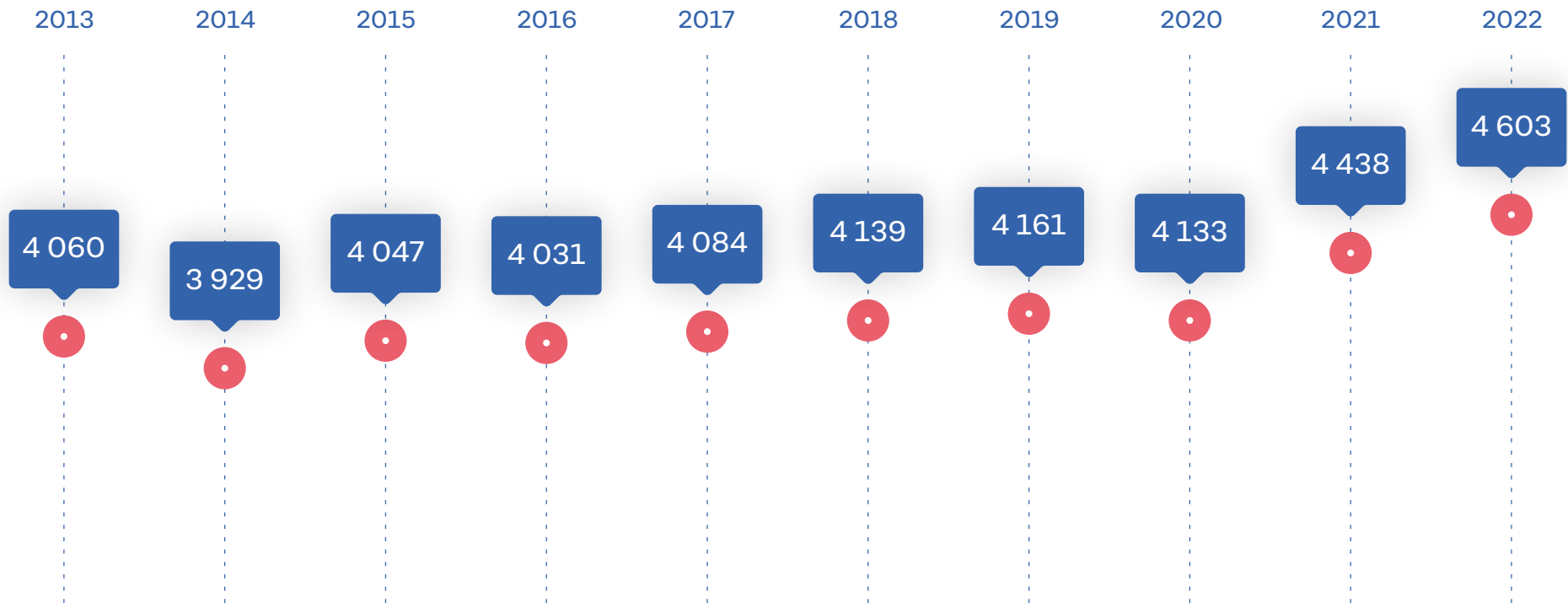
NOMBRE DE CHEVAUX DIFFÉRENTS AYANT COURU PAR TYPE DE PROPRIÉTÉ



Source : France Galop



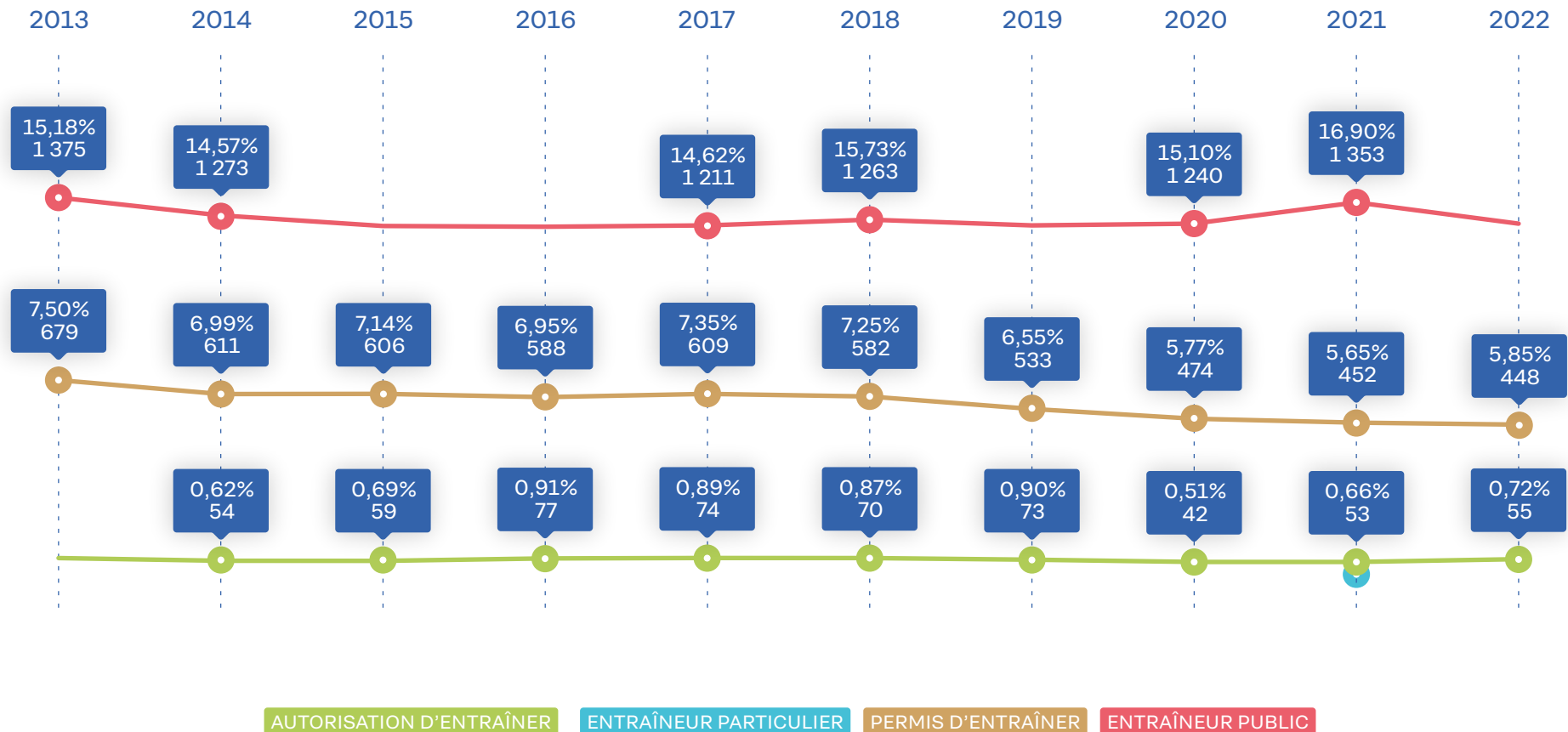
NOMBRE DE PROPRIÉTAIRES/ASSOCIÉS AYANT EU AU MOINS 1 PARTANT EN FRANCE DANS L'ANNÉE (PLAT UNIQUEMENT)



Source : France Galop



POURCENTAGE MOYEN DES CHEVAUX DÉTENUS PAR DES ENTRAÎNEURS AYANT COURU (PLAT UNIQUEMENT)

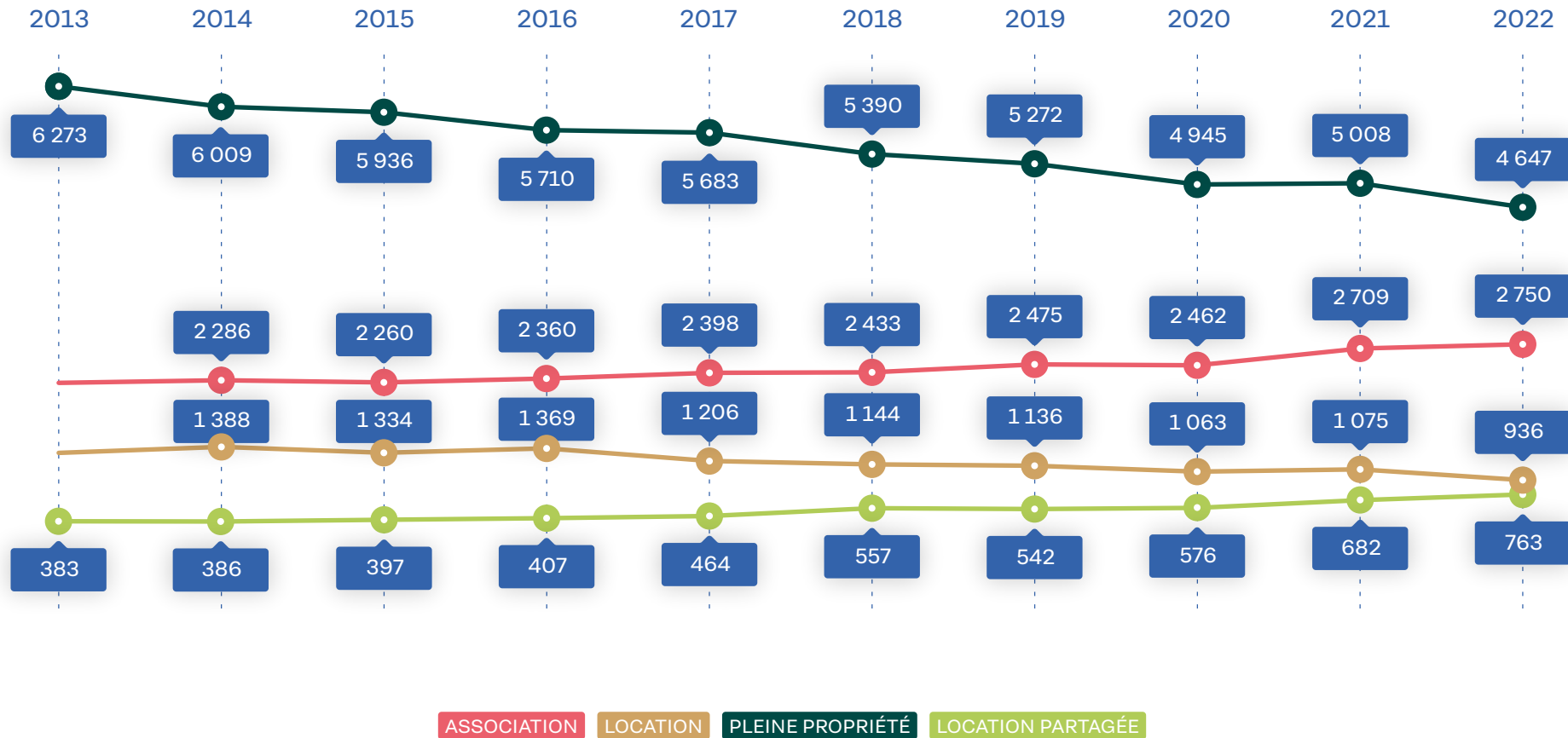


Note : Sur la base des chevaux ayant couru au moins une fois dans l'année

Source : France Galop



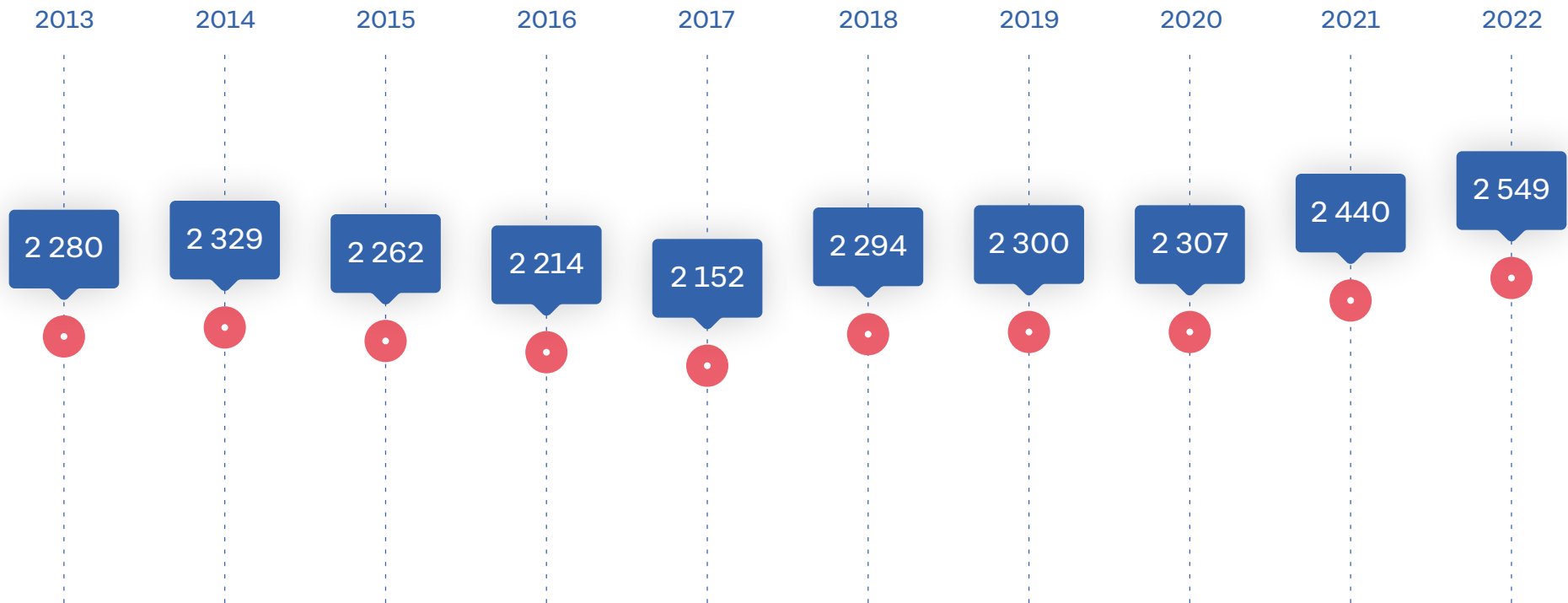
NOMBRE DE CHEVAUX DIFFÉRENTS AYANT COURU PAR TYPE DE PROPRIÉTÉ (PLAT UNIQUEMENT)



Source : France Galop



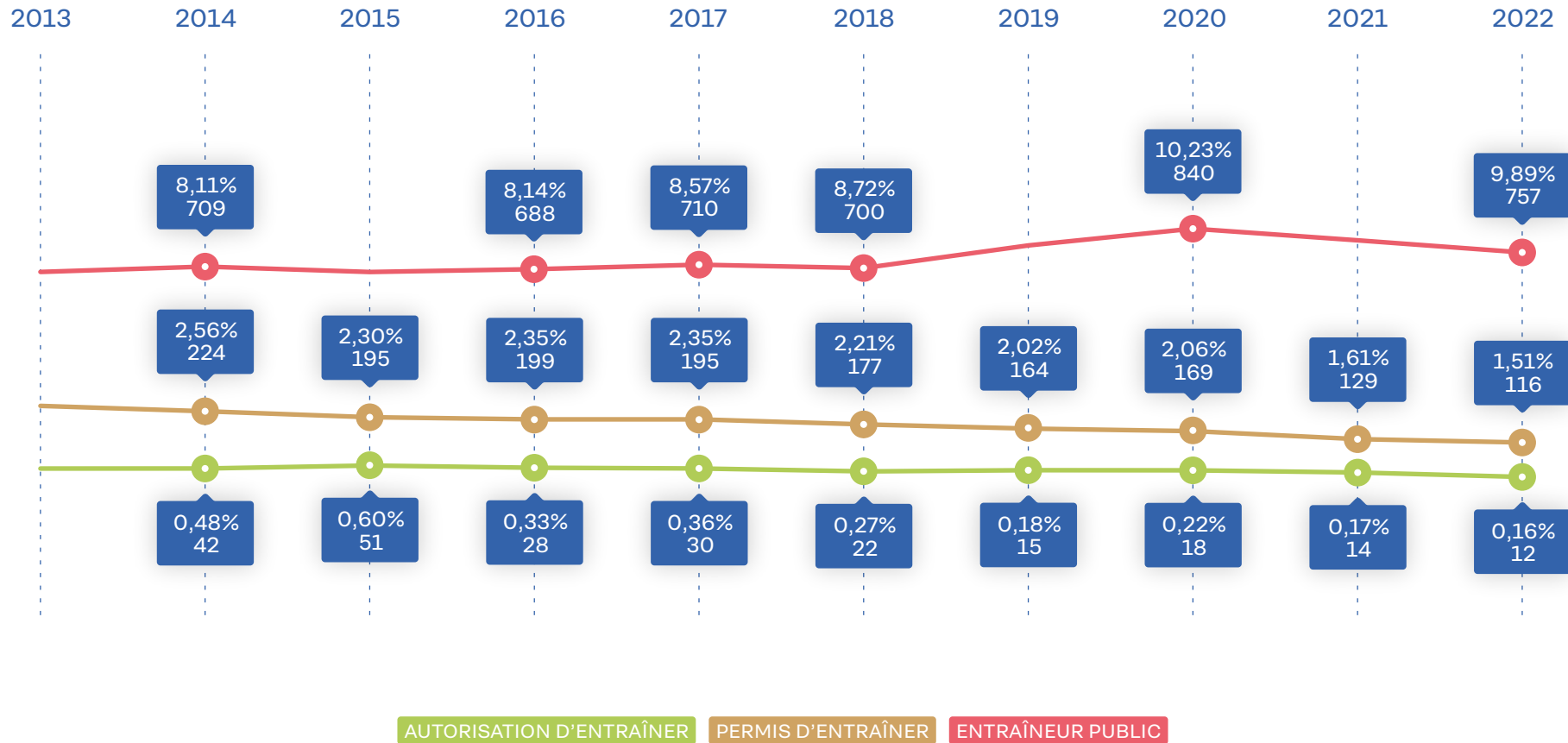
NOMBRE DE PROPRIÉTAIRES/ASSOCIÉS AYANT EU AU MOINS 1 PARTANT EN FRANCE DANS L'ANNÉE (OBSTACLE UNIQUEMENT)



Source : France Galop



POURCENTAGE MOYEN DES CHEVAUX DÉTENUS PAR DES ENTRAÎNEURS AYANT COURU (OBSTACLE UNIQUEMENT)

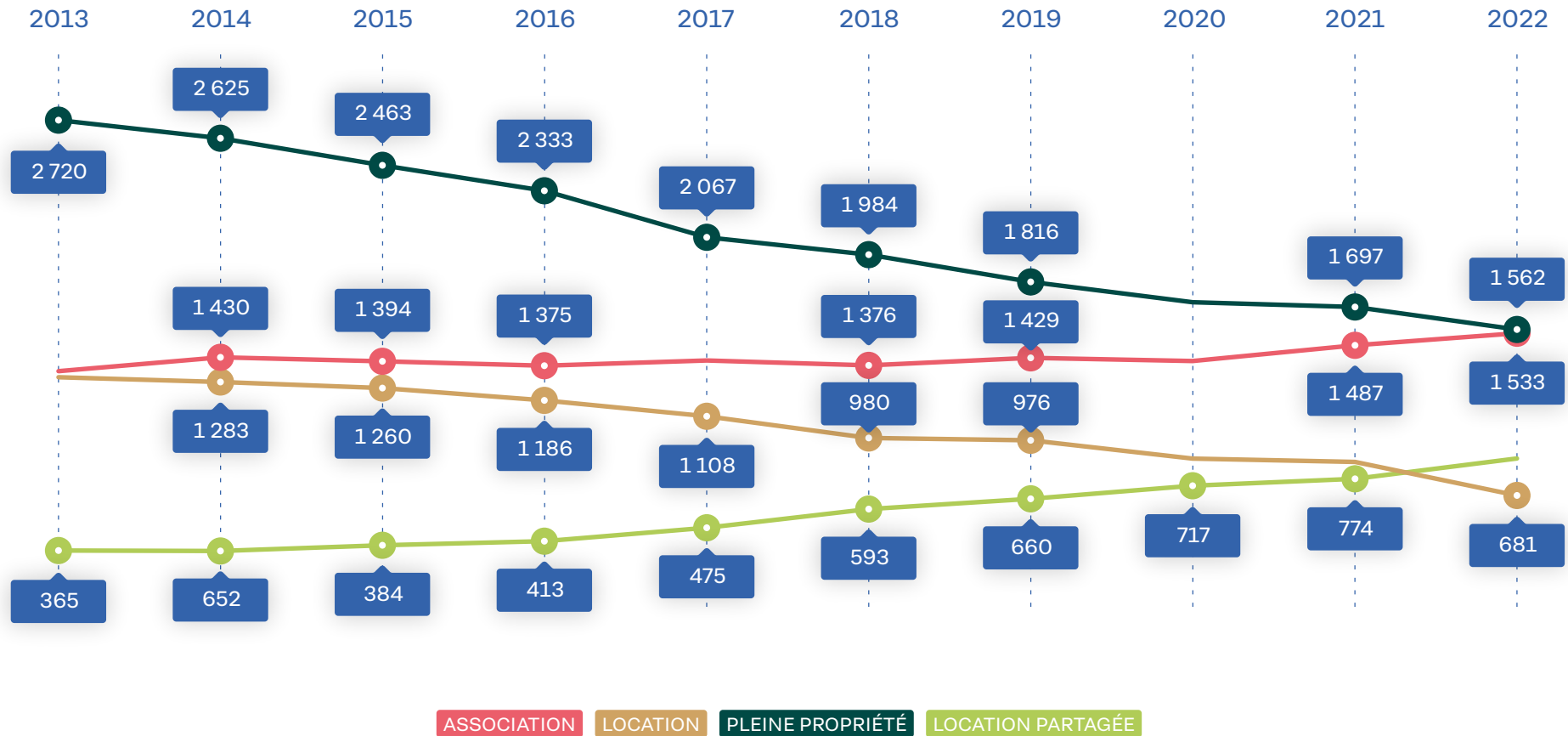


Note : Sur la base des chevaux ayant couru au moins une fois dans l'année

Source : France Galop



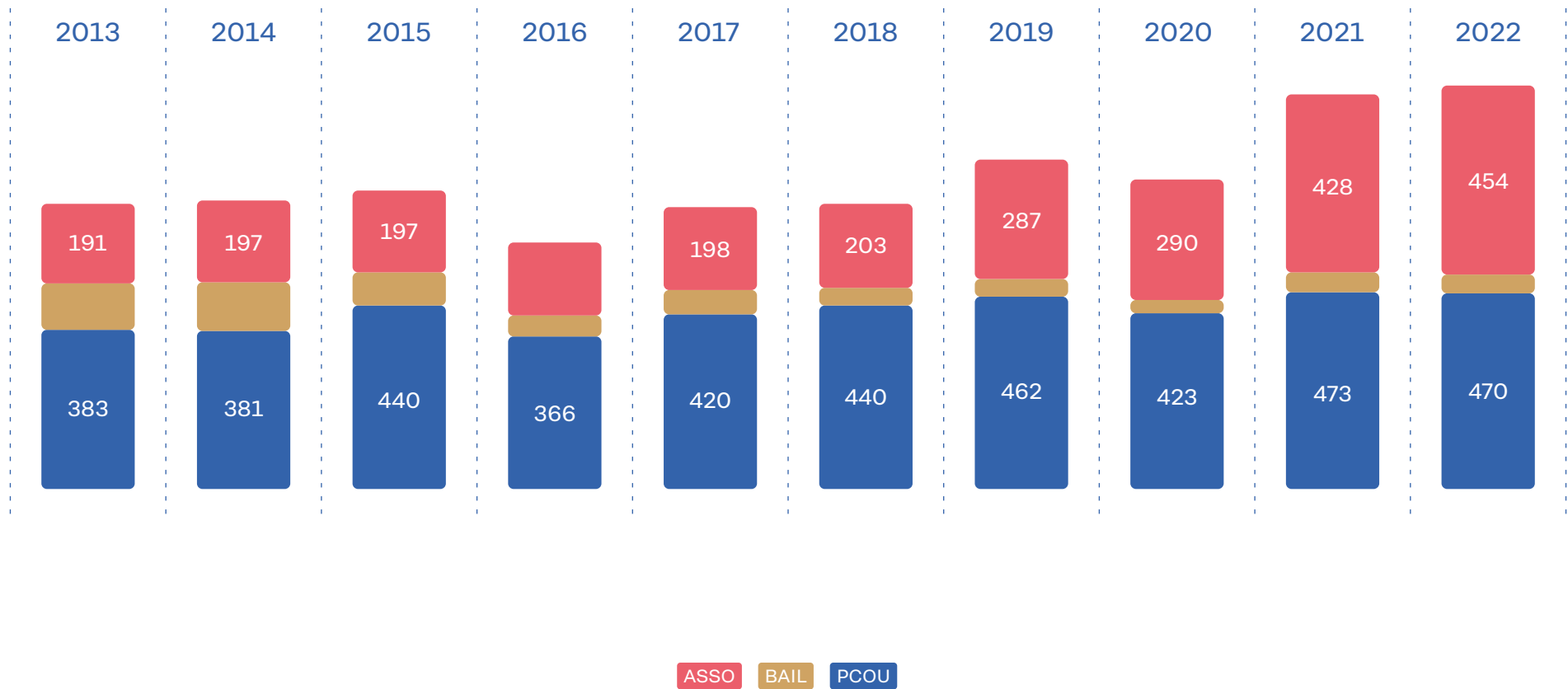
NOMBRE DE CHEVAUX DIFFÉRENTS AYANT COURU PAR TYPE DE PROPRIÉTÉ (OBSTACLE UNIQUEMENT)



Source : France Galop



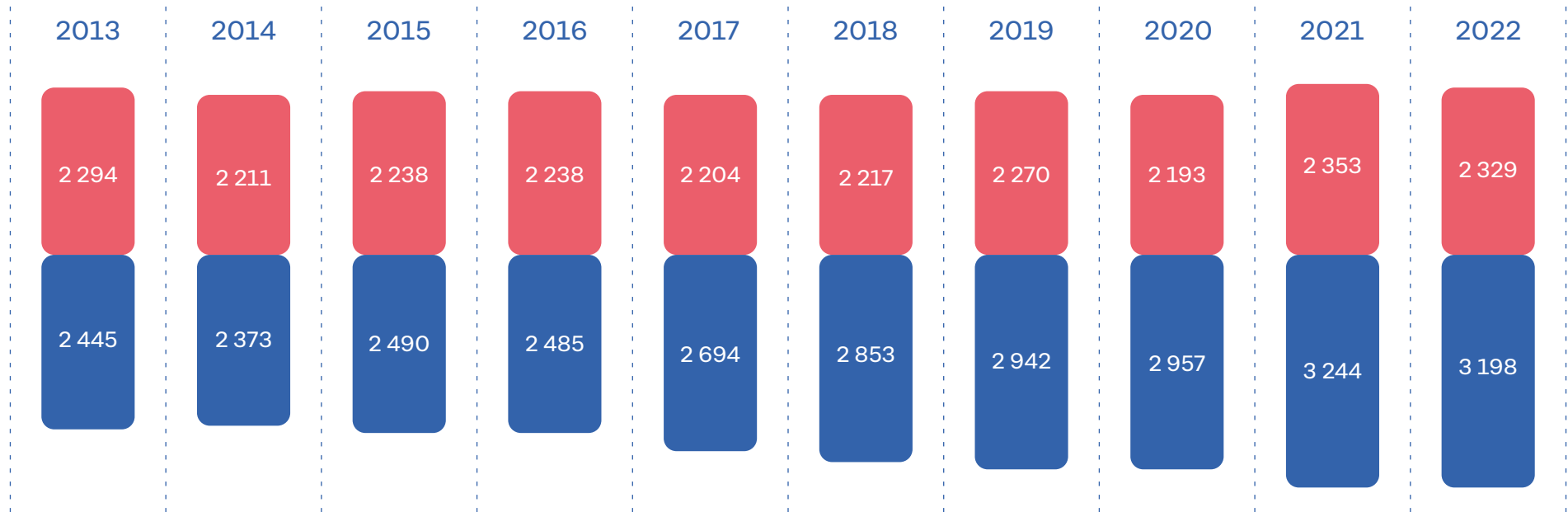
NOMBRE D'AGRÉMENTS DÉLIVRÉS



Source : France Galop



NOMBRE DE CRÉATIONS DE CONTRATS D'ASSOCIATION / DE LOCATION



ASSOCIATION LOCATION

Source : France Galop

ENTRAÎNEURS

A photograph of three equestrians riding horses in a wooded area. The riders are wearing helmets and riding gear. The horses are dark brown. The scene is set on a dirt path with many trees in the background. A large, semi-transparent orange shape is on the left side of the image, partially overlapping the text. The text 'ENTRAÎNEURS' is written in a bold, white, sans-serif font across the middle of the image.



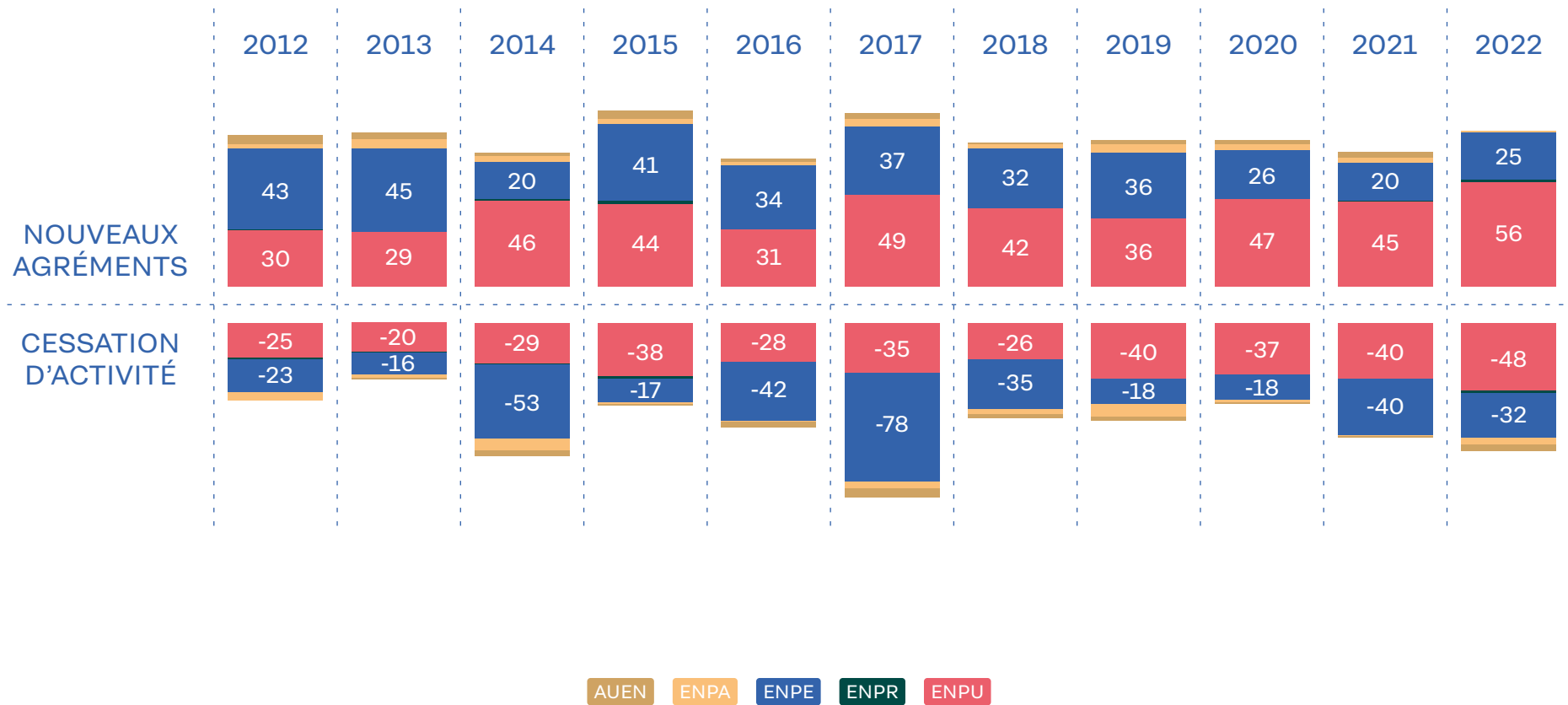
LICENCES

| LICENCES | 2012 | 2013 | 2014 | 2015 | 2016 | 2017 | 2018 | 2019 | 2020 | 2021 | 2022 |
|--------------------------|-------|-------|-------|-------|-------|-------|-------|-------|-------|-------|-------|
| AUTORISATION D'ENTRAÎNER | 56 | 54 | 53 | 52 | 45 | 45 | 44 | 40 | 39 | 39 | 33 |
| ENTRAÎNEUR PARTICULIER | 26 | 25 | 24 | 19 | 17 | 21 | 17 | 17 | 15 | 15 | 14 |
| PERMIS D'ENTRAÎNER | 676 | 684 | 647 | 644 | 622 | 610 | 600 | 588 | 574 | 553 | 529 |
| ENTRAÎNEUR PRIVÉ | 2 | | 1 | 2 | | | | | | 1 | 2 |
| ENTRAÎNEUR PUBLIC | 401 | 406 | 417 | 423 | 408 | 421 | 421 | 419 | 427 | 438 | 445 |
| TOTAL | 1 161 | 1 169 | 1 142 | 1 140 | 1 092 | 1 097 | 1 082 | 1 064 | 1 055 | 1 046 | 1 023 |

Source : France Galop



NOUVEAUX AGRÉMENTS VS CESSATIONS D'ACTIVITÉ





TOP 30 PAR DISCIPLINE SELON LE NOMBRE DE PARTANTS EN 2022 PLAT UNIQUEMENT

| ENTRAINEUR | % SUR LE TOTAL MESURE | NOMBRE DE PARTANTS | RANG |
|----------------------------------|--------------------------|-----------------------|------|
| Mr Christophe Escuder | 2,45 % | 1081 | 1 |
| Mr Henri-Alex Pantall | 1,72 % | 759 | 2 |
| Ste Entr. J.c. Rouget Eurl | 1,41 % | 625 | 3 |
| Mr Nicolas Caullery | 1,39 % | 615 | 4 |
| Mr Jerome Reynier | 1,32 % | 583 | 5 |
| Ste D'entr. Francis-H. Graffard | 1,31 % | 580 | 6 |
| Ste Entr. Andre Fabre Sas | 1,30 % | 574 | 7 |
| Ste Entr. Francois Monfort Earl | 1,23 % | 544 | 8 |
| Ste Entr. Fabrice Vermeulen | 1,10 % | 486 | 9 |
| Ste D'entr Jean-Pierre Gauvin | 1,02 % | 452 | 10 |
| Ste D'entr. Edouard Monfort | 1,00 % | 440 | 11 |
| Ste Entr. Mathieu Boutin Sarl | 0,98 % | 434 | 12 |
| Ste D'entr. Nicolas Perret | 0,98 % | 432 | 13 |
| Ste Entr Christophe Ferland Sarl | 0,98 % | 431 | 14 |
| Ste D'entr. Ludovic Gadbin | 0,97 % | 427 | 15 |

| ENTRAINEUR | % SUR LE TOTAL MESURE | NOMBRE DE PARTANTS | RANG |
|----------------------------------|--------------------------|-----------------------|------|
| Ste Entr. Yann Barberot | 0,96 % | 423 | 16 |
| Ste D'entr. Christophe Plisson | 0,96 % | 422 | 17 |
| Mr Patrice Cottier | 0,93 % | 412 | 18 |
| Mr Fabrice Chappet | 0,90 % | 398 | 19 |
| Ste D'entr. Yoann Bonnefoy | 0,90 % | 396 | 20 |
| Mr Gianluca Bietolini | 0,84 % | 371 | 21 |
| Ste Entr. A & G Botti | 0,83 % | 365 | 22 |
| Ste D'entr. Stephane Wattel | 0,78 % | 343 | 23 |
| Ste D'entr. Cedric Boutin Earl | 0,77 % | 338 | 24 |
| Ste D'entr. Charles Gourdain Sas | 0,75 % | 330 | 25 |
| Mr Adrien Fouassier | 0,73 % | 323 | 26 |
| Mme Manon Scandella-Lacaille | 0,72 % | 316 | 27 |
| Ste Entr. Stephane Labate Sarl | 0,71 % | 315 | 28 |
| Ste D'entr. C & Y Lerner | 0,71 % | 313 | 29 |
| Ste Entr Pia & Joakim Brandt | 0,70 % | 311 | 30 |

Source : France Galop



TOP 30 PAR DISCIPLINE SELON LE NOMBRE DE PARTANTS EN 2022 OBSTACLE UNIQUEMENT

| ENTRAINEUR | % SUR LE TOTAL MESURE | NOMBRE DE PARTANTS | RANG |
|----------------------------------|--------------------------|-----------------------|------|
| Mr Francois Nicolle | 5,08 % | 842 | 1 |
| Ste D'entr. Iageneste & Macaire | 4,35 % | 722 | 2 |
| Mr Arnaud Chaille-Chaille | 3,26 % | 540 | 3 |
| Ste D'entr. Gabriel Leenders | 3,15 % | 523 | 4 |
| Ste D'entr. David Cottin Sas | 3,04 % | 504 | 5 |
| Ste D'entr. Y. Fouin Sarl | 2,23 % | 370 | 6 |
| Ste D'entr. Patrice Quinton | 2,20 % | 365 | 7 |
| Mr Mathieu Pitart | 2,20 % | 365 | 8 |
| Mr Jerome Delaunay | 2,14 % | 355 | 9 |
| Ste Entr. Augustin De Boisbrunet | 2,12 % | 351 | 10 |
| Ste D'entr. Mickael Seror Earl | 2,03 % | 337 | 11 |
| Ste D'entr Emmanuel Clayeux | 1,86 % | 308 | 12 |
| Mr Pierre J. Fertillet | 1,83 % | 304 | 13 |
| Ste D'entr. Philippe & C Peltier | 1,82 % | 302 | 14 |
| Mme Daniela Mele | 1,72 % | 286 | 15 |

| ENTRAINEUR | % SUR LE TOTAL MESURE | NOMBRE DE PARTANTS | RANG |
|----------------------------------|--------------------------|-----------------------|------|
| Ste D'entr E. & G. Leenders | 1,35 % | 224 | 16 |
| Mr Davide Satalia | 1,33 % | 220 | 17 |
| Mr Xavier-Louis Le Stang | 1,31 % | 217 | 18 |
| Scea Elevage Menuet | 1,26 % | 209 | 19 |
| Ste Entr. Laurent Viel Scea | 1,22 % | 202 | 20 |
| Ste D'entr.d.s. De Beauregard | 1,13 % | 188 | 21 |
| Ste D'entr Erwan Grall | 1,13 % | 187 | 22 |
| Ste D'entr. Sylvain Dehez Earl | 1,09 % | 181 | 23 |
| Ste D'entr. Christophe Herpin | 1,06 % | 175 | 24 |
| Ste D'entr. Marcel Rolland | 1,03 % | 171 | 25 |
| Ste Entr P. Butel & J.I. Beaunez | 1,02 % | 169 | 26 |
| Mr Thierry Poche | 1,00 % | 166 | 27 |
| Mr Dominique Bressou | 0,96 % | 160 | 28 |
| Ste Entr. Joel Boishnard Scea | 0,90 % | 150 | 29 |
| Mr Eric Lecoiffier | 0,86 % | 143 | 30 |

Source : France Galop



JOCKEYS



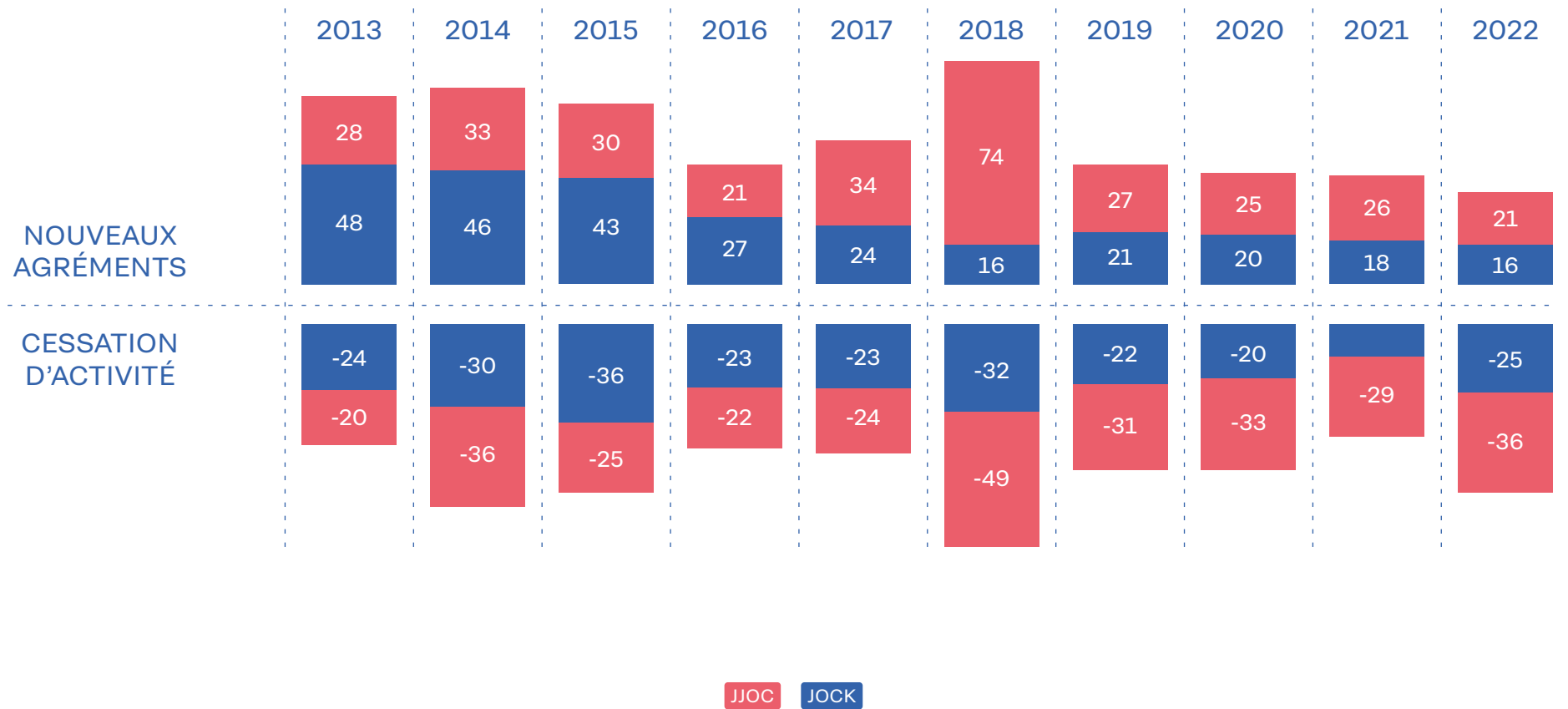
LICENCES PAR ACTIVITÉ

| ACTIVITÉS | 2012 | 2013 | 2014 | 2015 | 2016 | 2017 | 2018 | 2019 | 2020 | 2021 | 2022 |
|------------------|------|------|------|------|------|------|------|------|------|------|------|
| APPRENTIS | 58 | 63 | 51 | 49 | 66 | 60 | 66 | 63 | 65 | 43 | 37 |
| CAVALIÈRES | 272 | 282 | 293 | 303 | 311 | 313 | 317 | 326 | 328 | 336 | 339 |
| CAVALIERS | 38 | 40 | 42 | 39 | 39 | 35 | 40 | 43 | 42 | 41 | 43 |
| ESPOIRS | 210 | 217 | 223 | 302 | 332 | 385 | 424 | 454 | 445 | 504 | 522 |
| GENTLEMEN RIDERS | 331 | 338 | 352 | 358 | 366 | 364 | 364 | 370 | 178 | 186 | 188 |
| JEUNES JOCKEYS | 133 | 143 | 154 | 150 | 146 | 158 | 183 | 186 | 180 | 173 | 165 |
| JOCKEYS | 351 | 372 | 395 | 405 | 400 | 400 | 393 | 382 | 381 | 379 | 383 |
| STAGIAIRES | 53 | 54 | 42 | 33 | 26 | 23 | 19 | 13 | 11 | 7 | 2 |

Source : France Galop



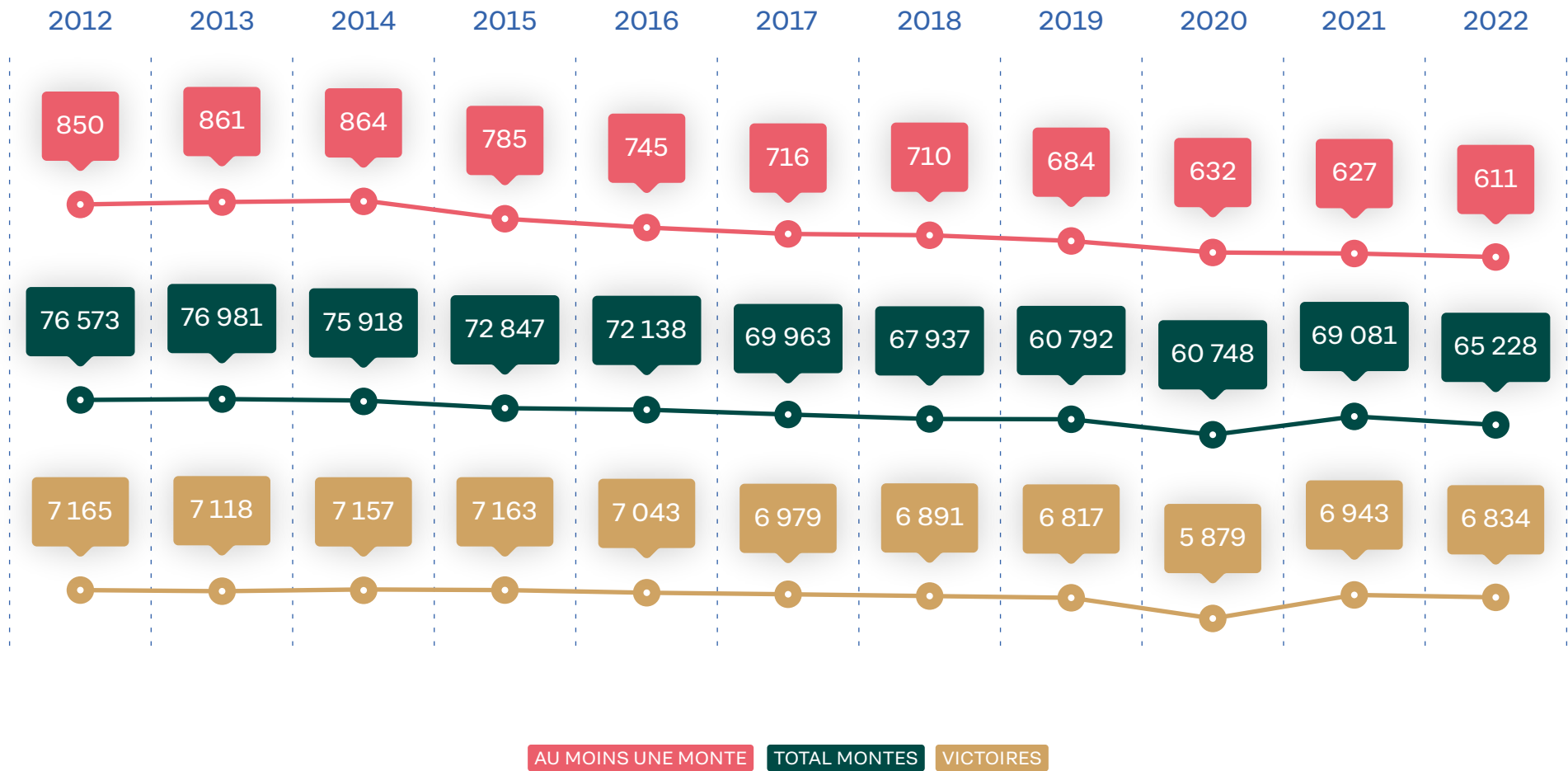
NOUVEAUX AGRÉMENTS VS CESSATIONS D'ACTIVITÉ



Source : France Galop



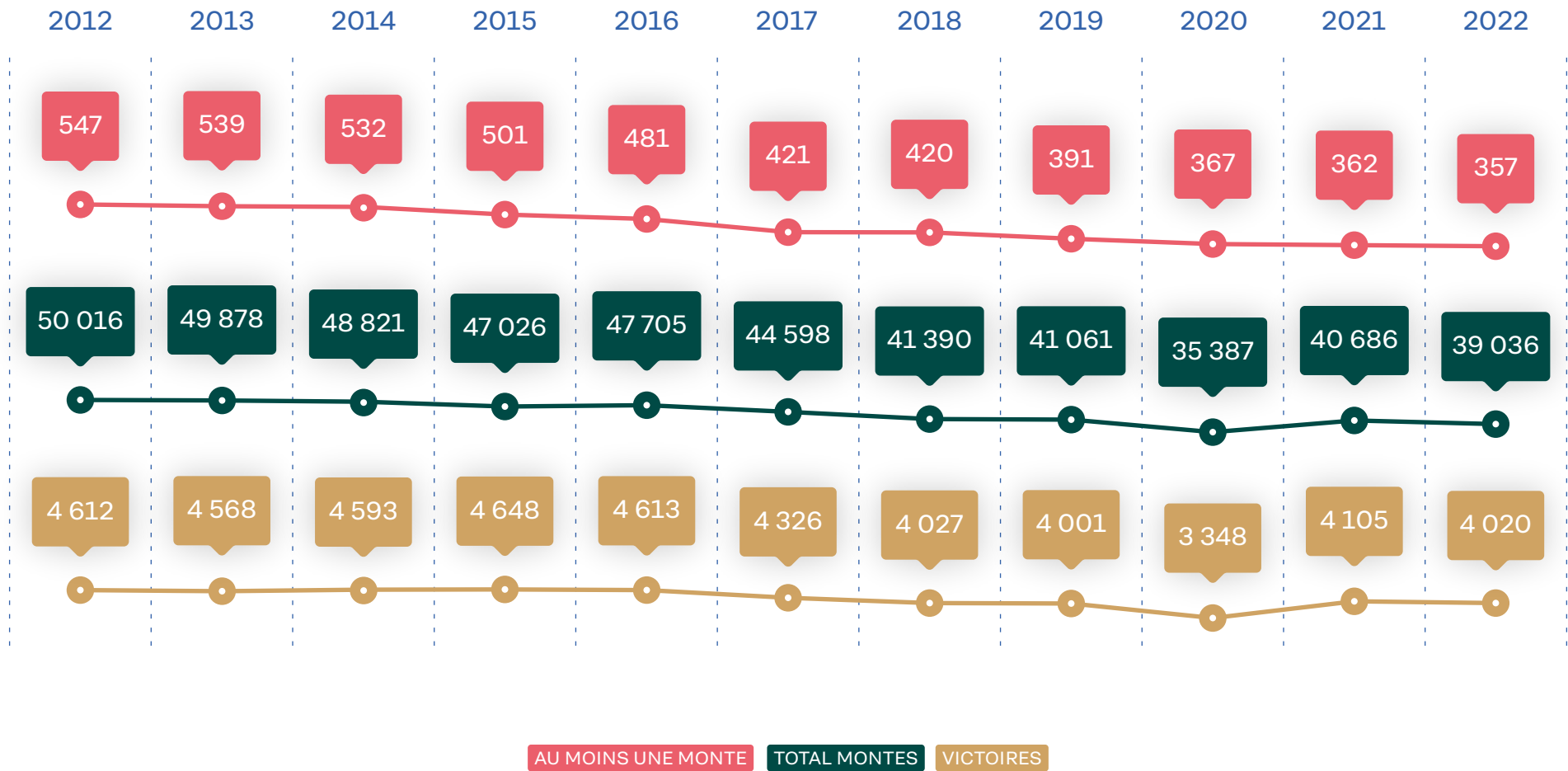
STATISTIQUES GLOBALES



Source : France Galop



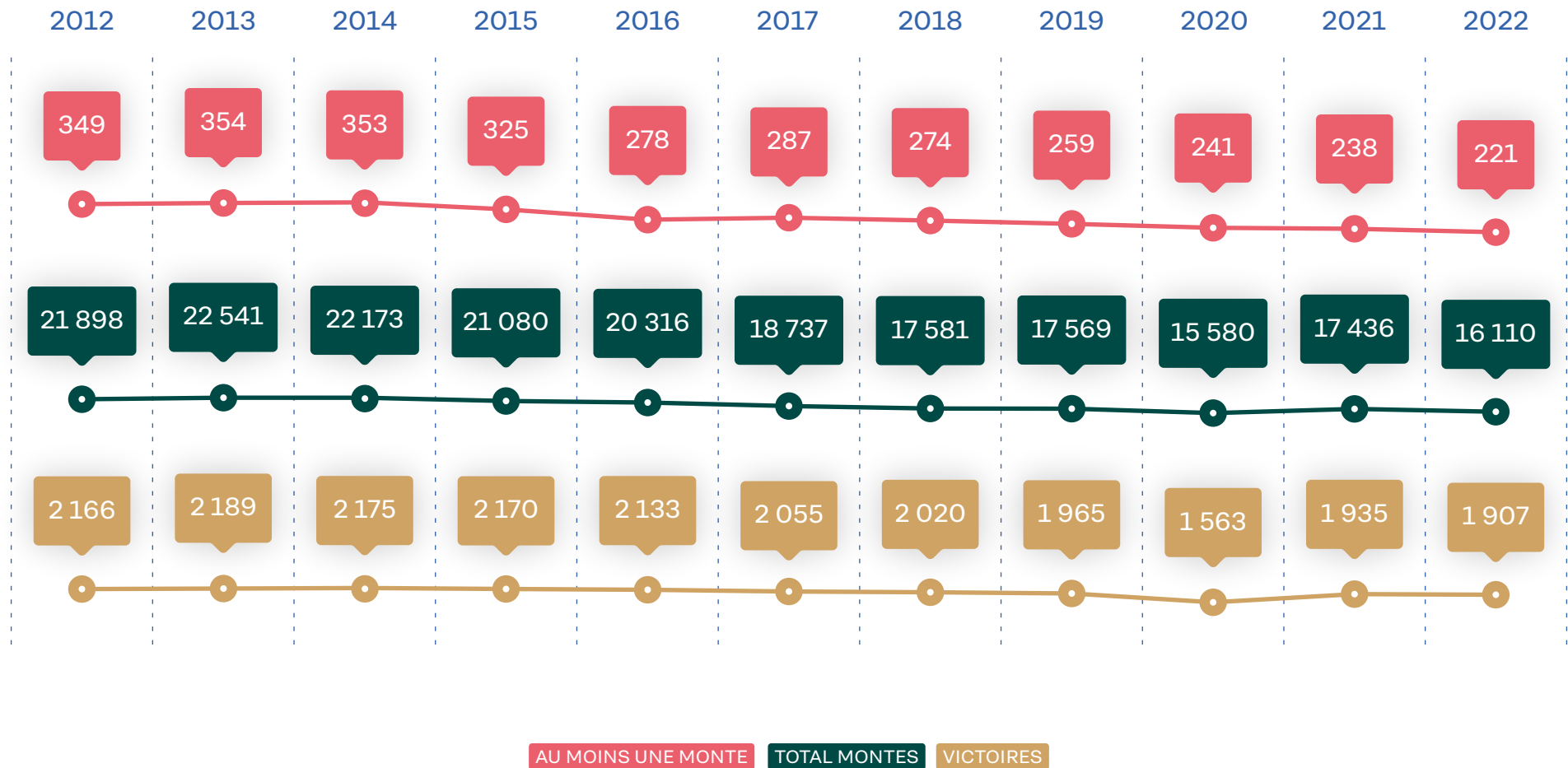
STATISTIQUES JOCKEYS HOMMES PLAT



Source : France Galop



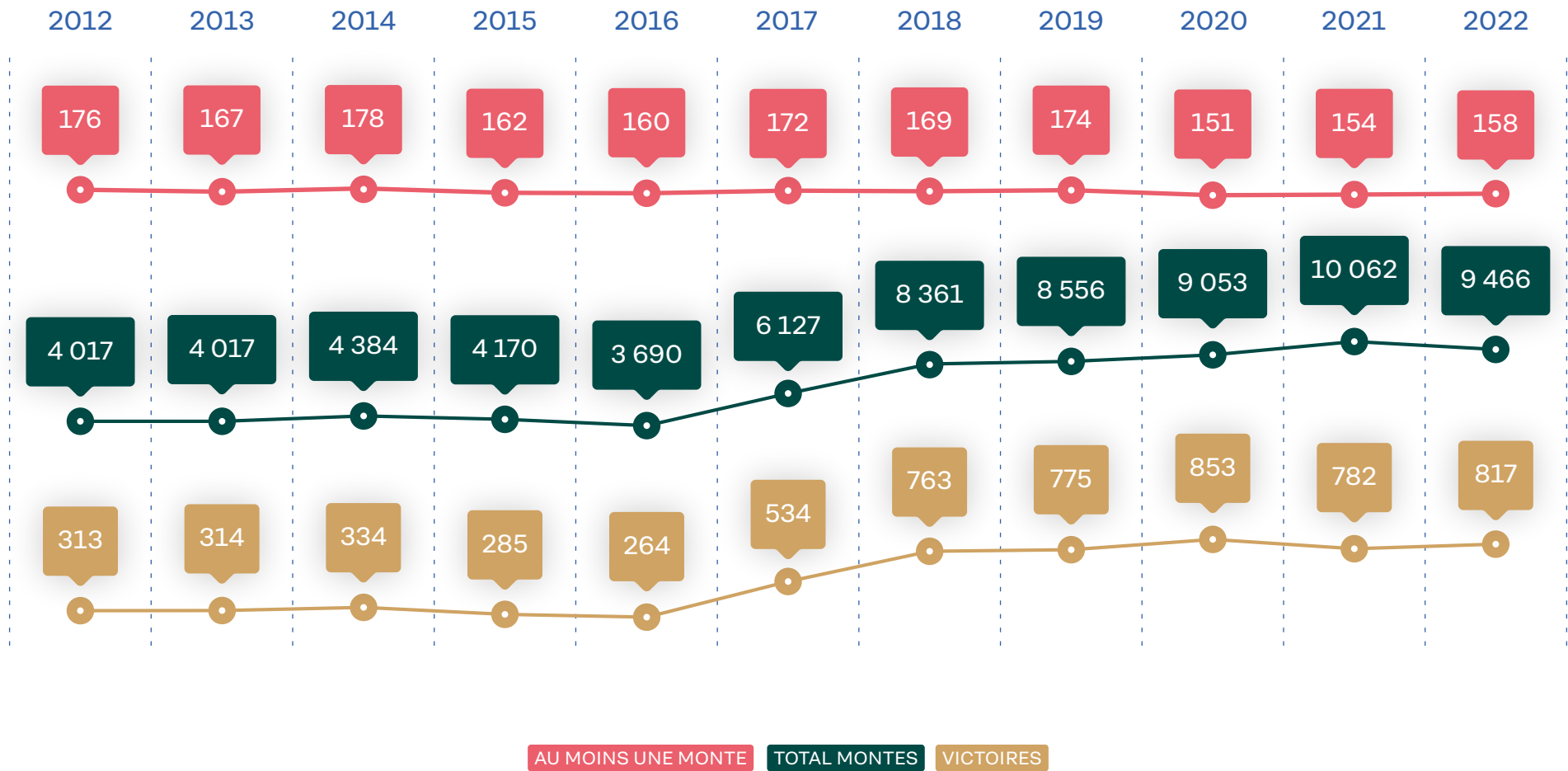
STATISTIQUES JOCKEYS HOMMES OBSTACLE



Source : France Galop



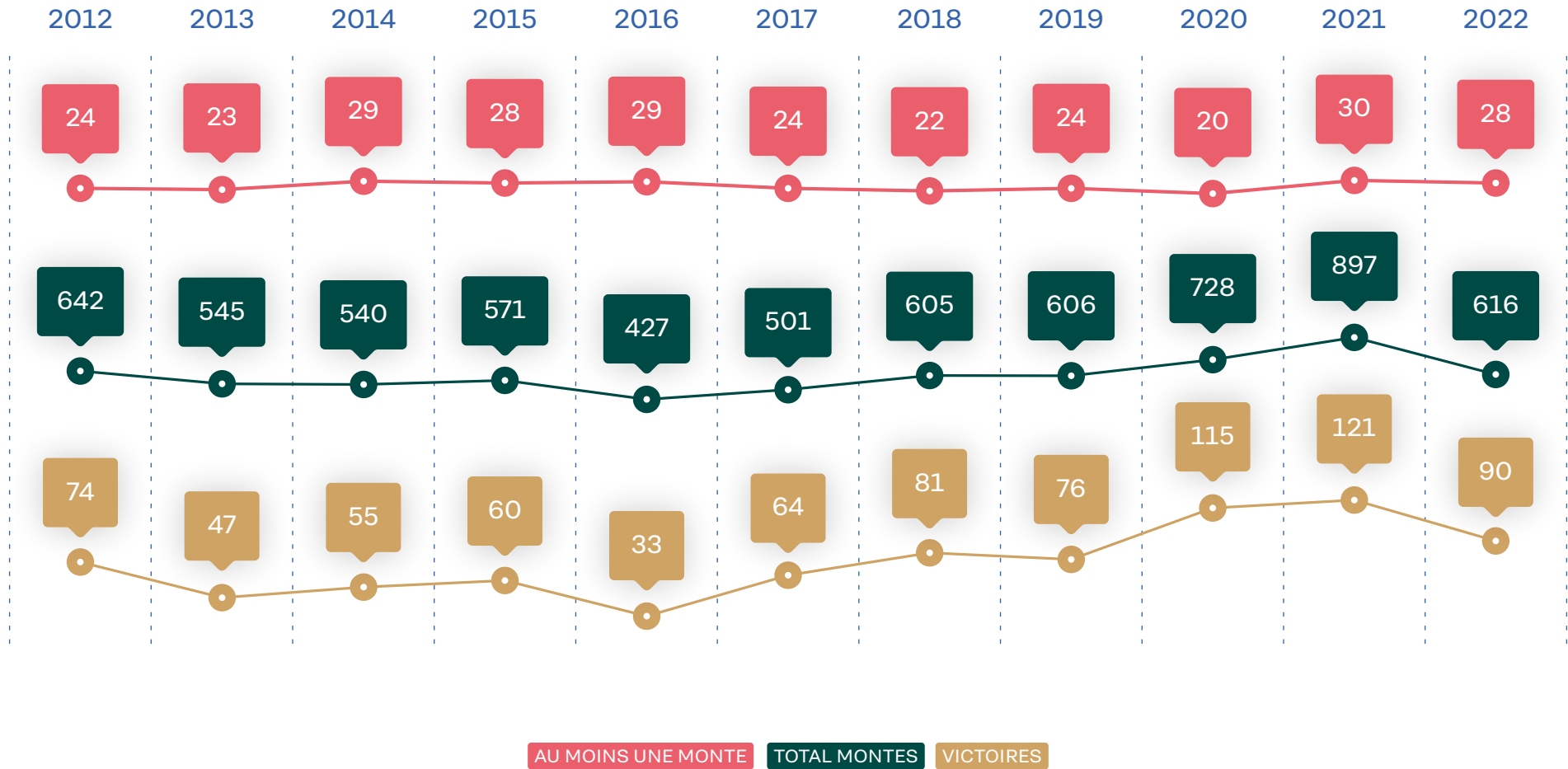
STATISTIQUES JOCKEYS FEMMES PLAT



Source : France Galop




STATISTIQUES JOCKEYS FEMMES OBSTACLE



Source : France Galop

EMPLOI

 Godolphin

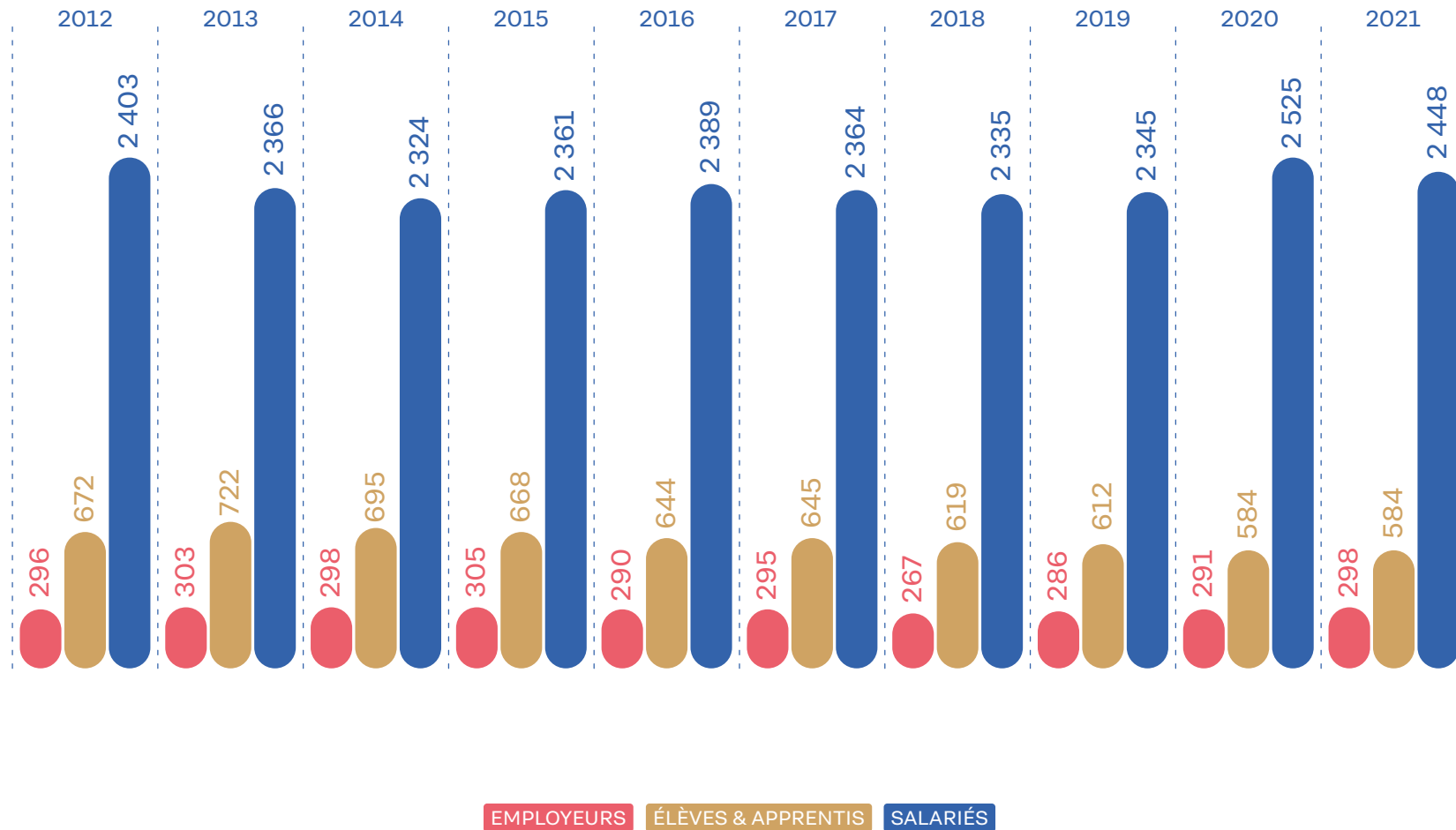
Personnel de Haras 2022

 Godolphin

Personnel de Soins 2022



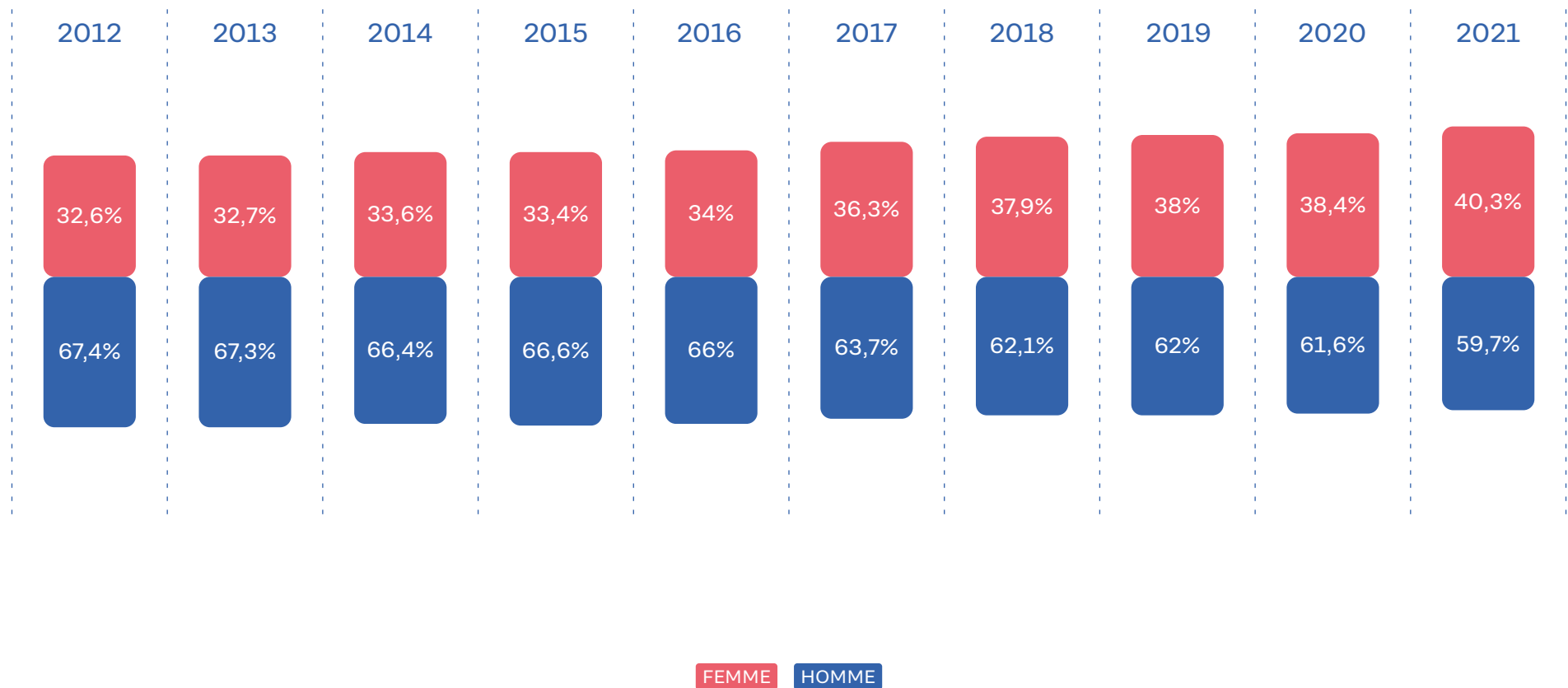
SALARIÉS / EMPLOYEURS / ÉLÈVES ET APPRENTIS



Source : AFASEC — Périmètre : trot + galop



POURCENTAGE SALARIÉS FEMMES & HOMMES



Source : AFASEC — Périmètre : trot + galop



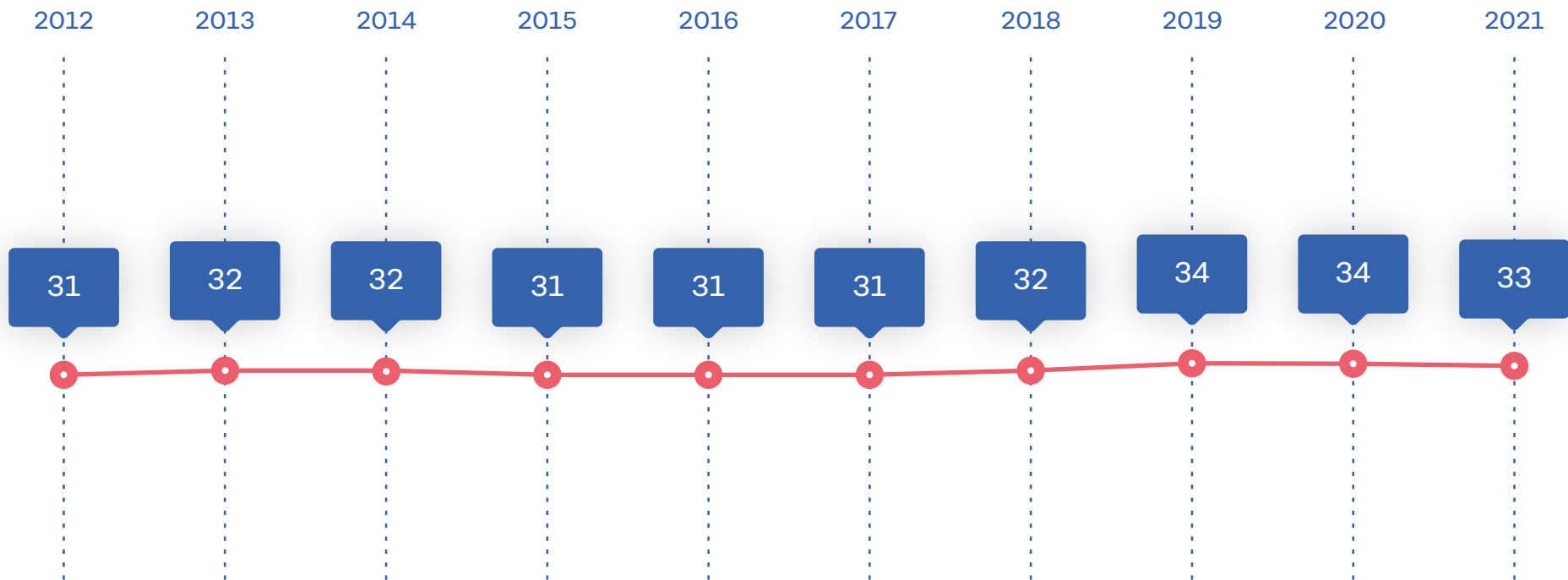
RÉPARTITION PAR EFFECTIFS SALARIÉS

| | 3 À 5 SALARIÉS | 6 À 10 SALARIÉS | 11 À 15 SALARIÉS | 16 À 20 SALARIÉS | 21 À 25 SALARIÉS | 26 À 30 SALARIÉS | 31 À 50 SALARIÉS | + DE 50 SALARIÉS |
|------|----------------|-----------------|------------------|------------------|------------------|------------------|------------------|------------------|
| 2012 | 77 | 48 | 31 | 22 | 11 | 3 | 9 | 3 |
| 2013 | 80 | 47 | 27 | 21 | 12 | 2 | 9 | 3 |
| 2014 | 86 | 51 | 23 | 25 | 9 | 1 | 10 | 2 |
| 2015 | 78 | 58 | 22 | 18 | 12 | 4 | 9 | 2 |
| 2016 | 53 | 64 | 29 | 14 | 10 | 2 | 14 | 3 |
| 2017 | 55 | 54 | 34 | 14 | 7 | 5 | 11 | 3 |
| 2018 | 70 | 43 | 32 | 20 | 10 | 2 | 10 | 3 |
| 2019 | 79 | 47 | 31 | 19 | 11 | 1 | 11 | 2 |
| 2020 | 75 | 60 | 25 | 18 | 14 | 4 | 10 | 3 |
| 2021 | 69 | 60 | 22 | 20 | 10 | 6 | 6 | 5 |

Source : AFASEC — Périmètre : trot + galop



ÂGE MOYEN DES SALARIÉS



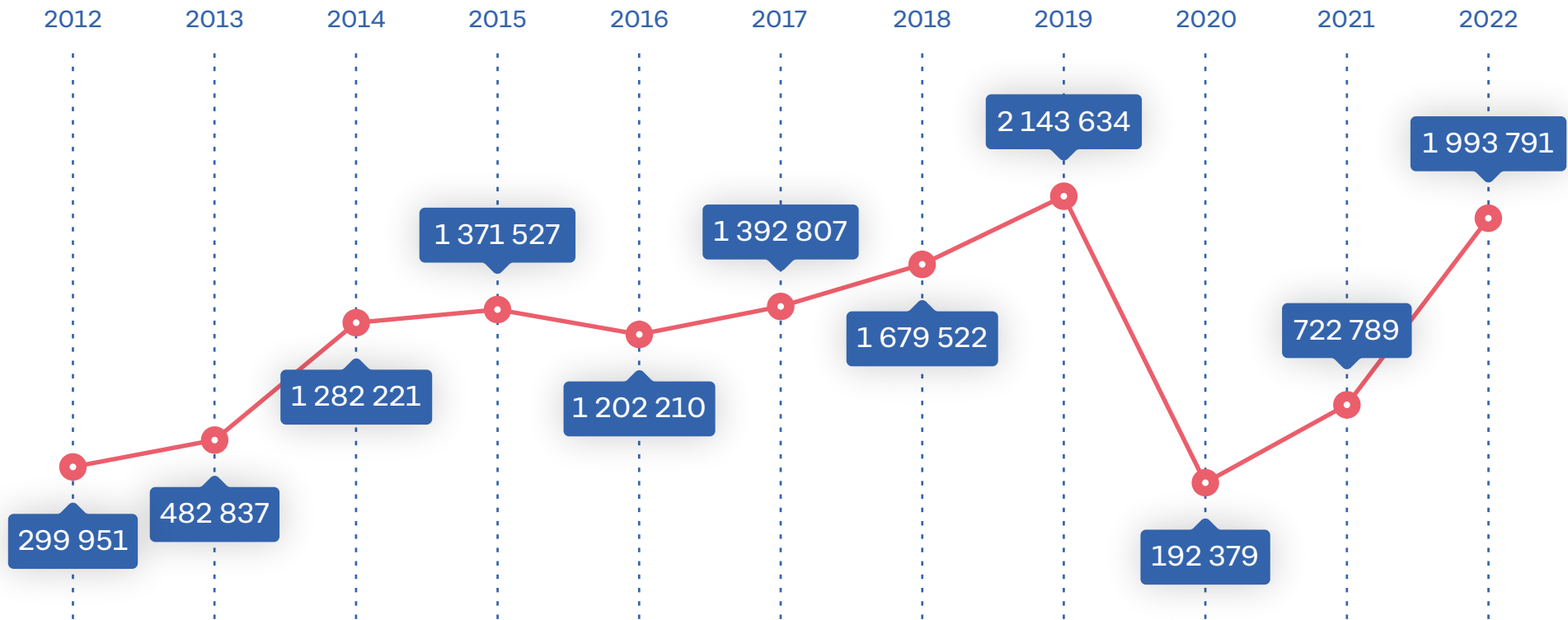
Source : AFASEC — Périmètre : trot + galop



REVENUS COMMERCIAUX FRANCE GALOP



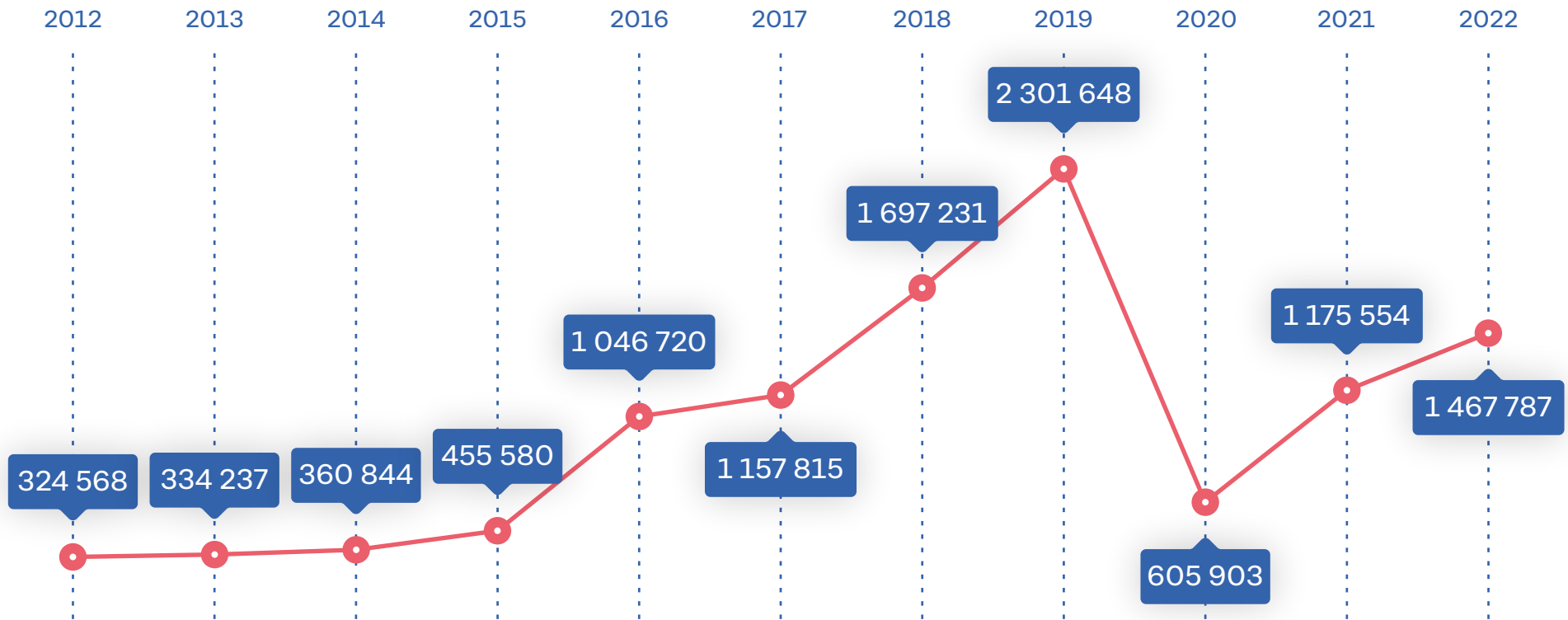
CHIFFRE D'AFFAIRES BILLETTERIE



Source : France Galop



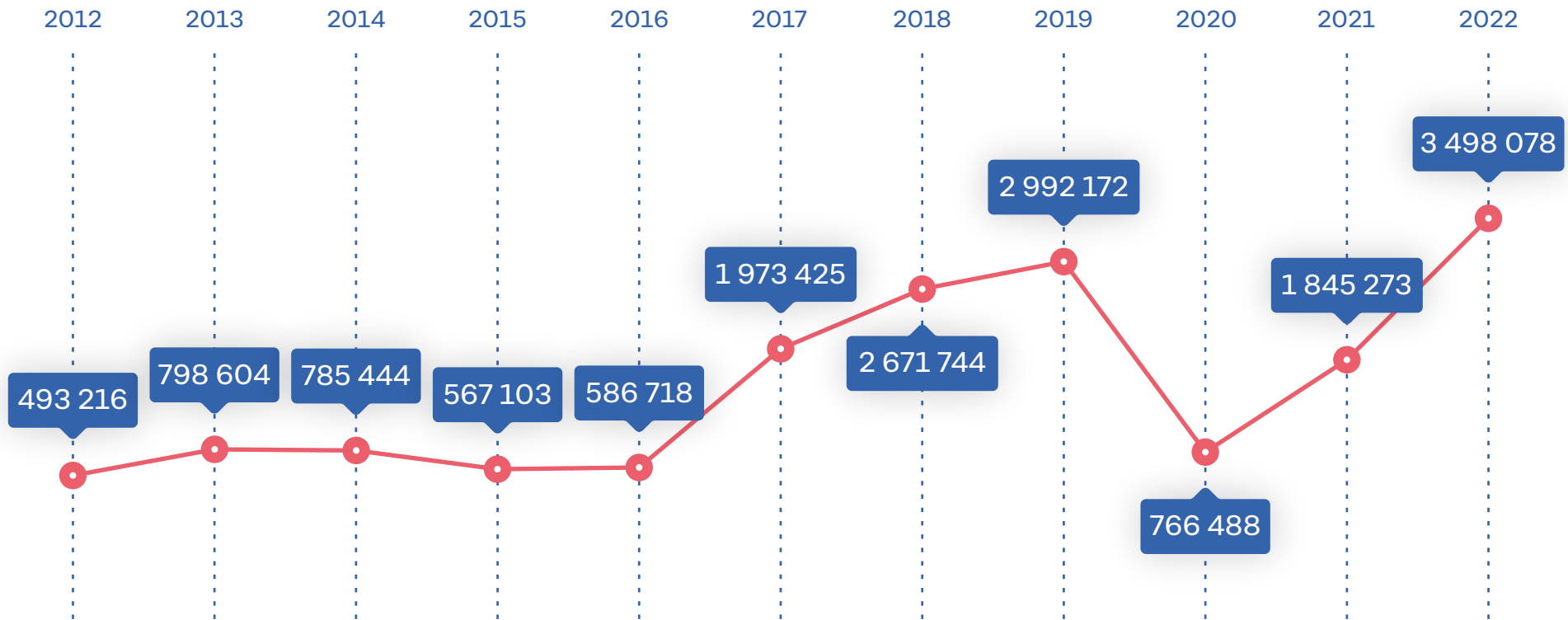
CHIFFRE D'AFFAIRES LOCATIONS ÉVÉNEMENTIELLES



Source : France Galop



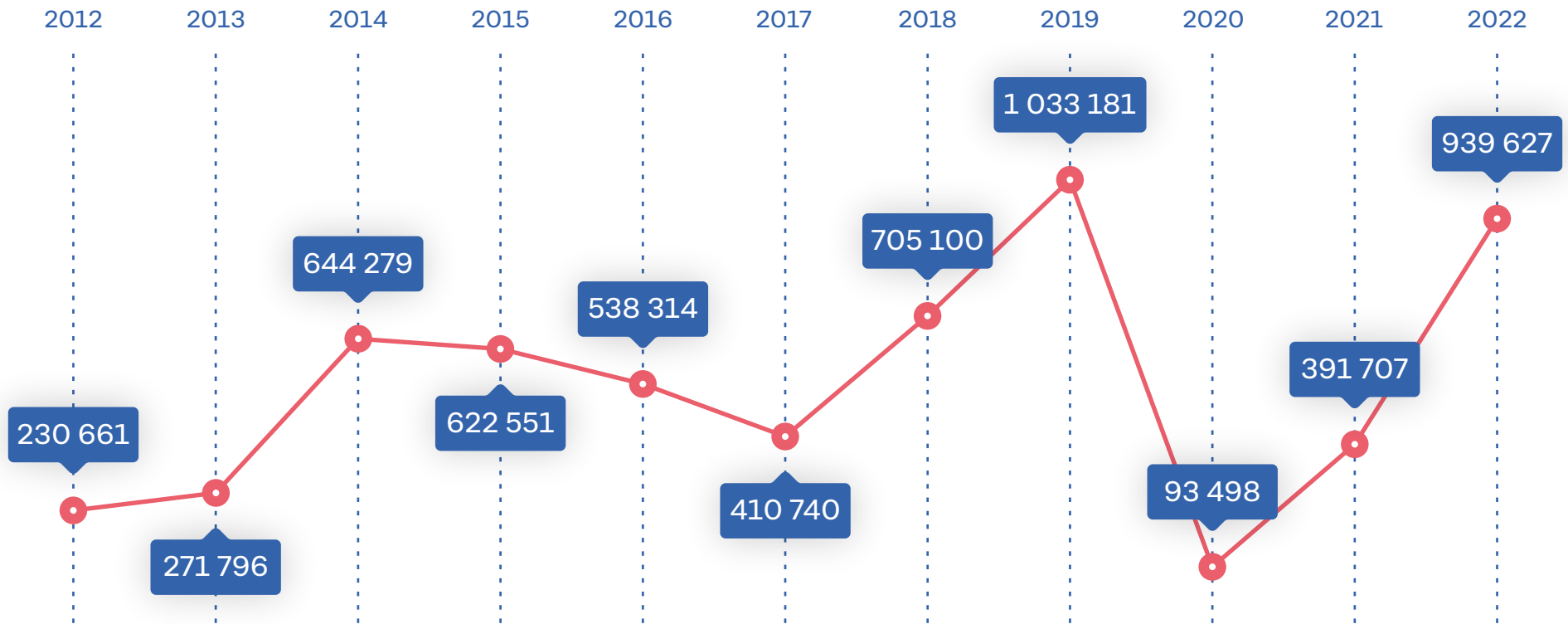
CHIFFRE D'AFFAIRES HOSPITALITÉS (DONT ACTEURS DES COURSES)



Source : France Galop



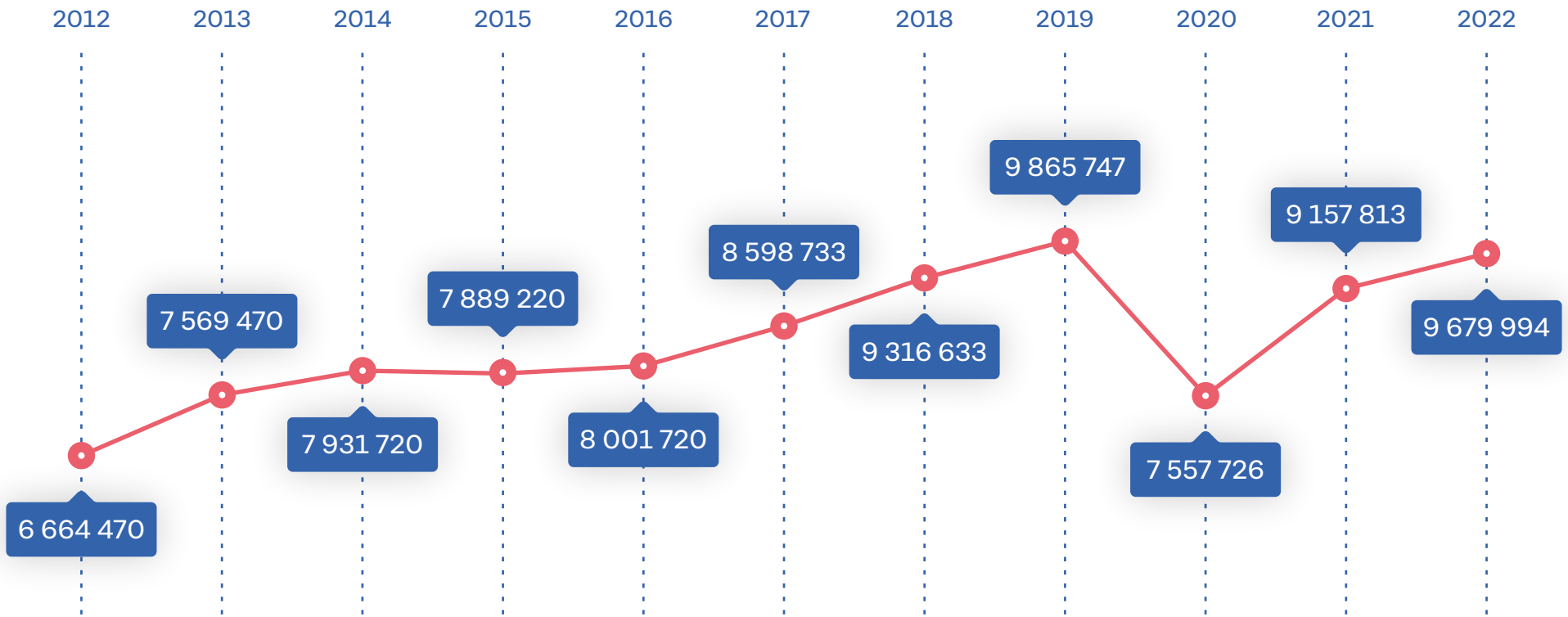
REVENUS ISSUS DES CONCESSIONS



Source : France Galop



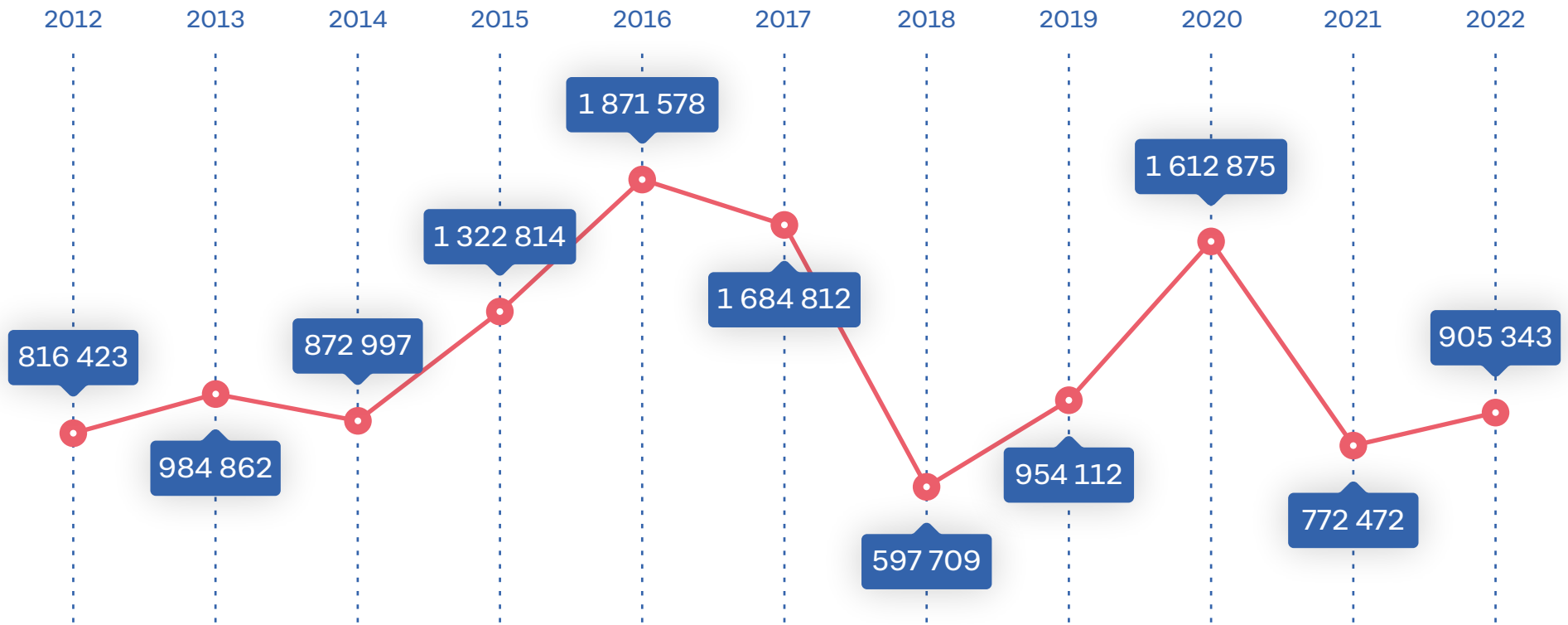
SPONSORING



Source : France Galop



DROITS TV



Source : France Galop

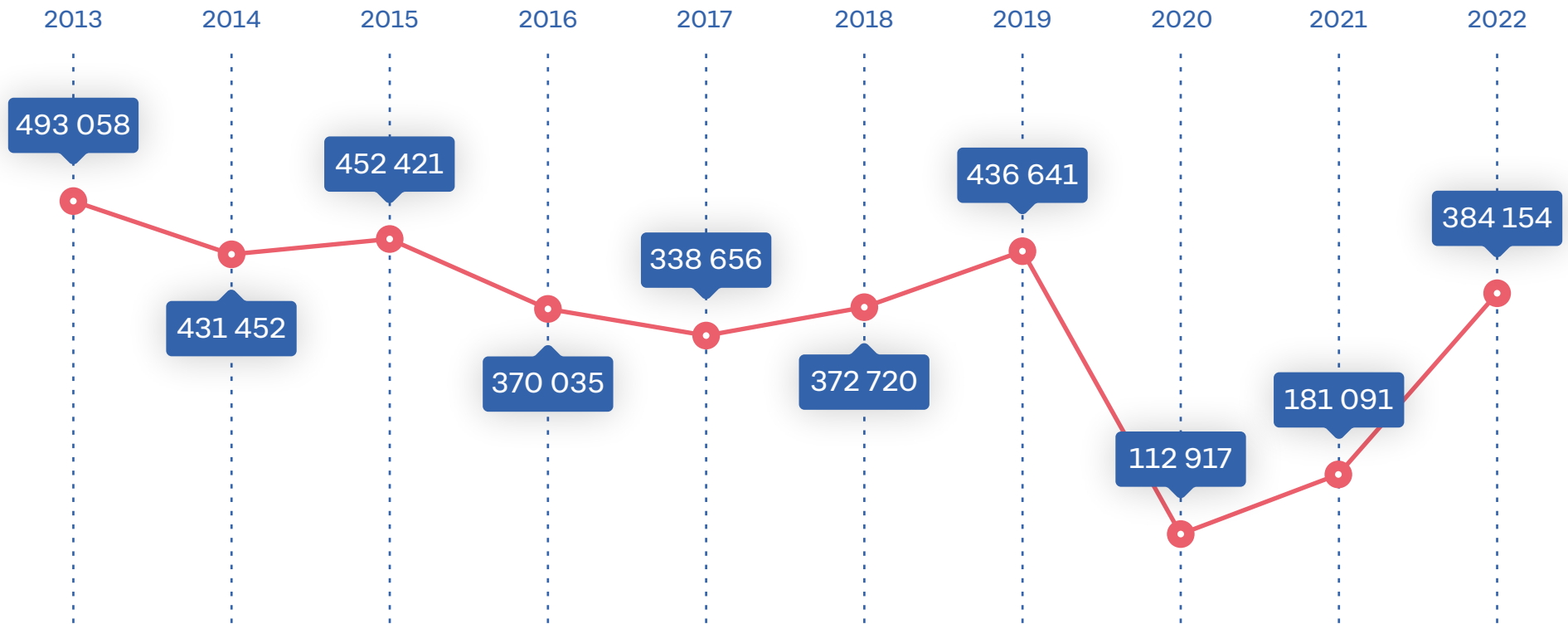


FRÉQUENTATION & AUDIENCES



FRÉQUENTATION HIPPODROMES FRANCE GALOP

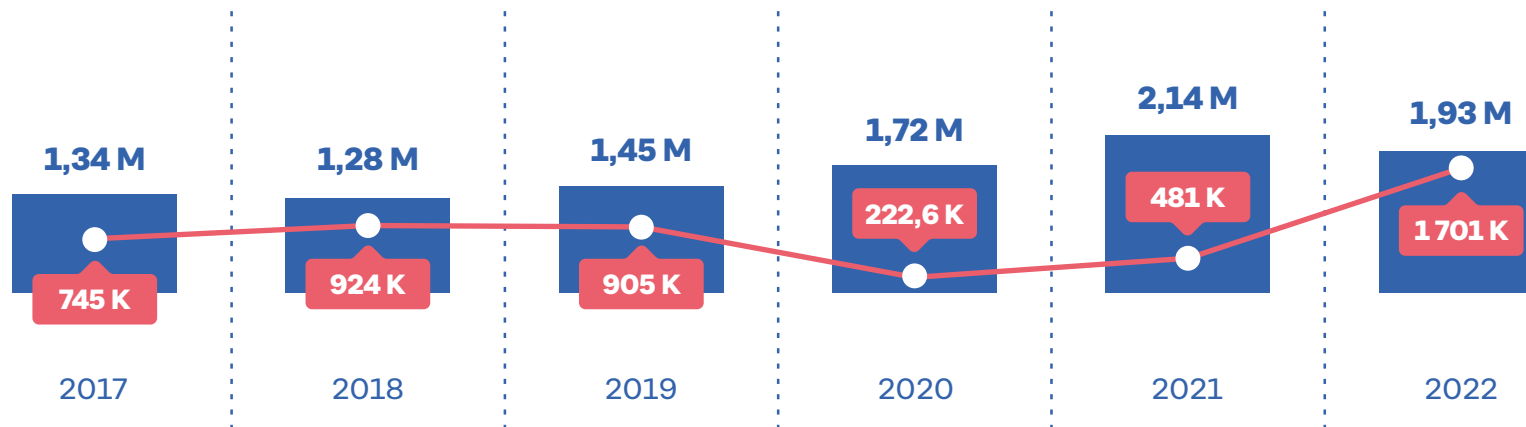
GRATUIT & PAYANT



Source : France Galop



NOMBRE DE VISITEURS FRANCE-GALOP.COM VS SITES ÉVÉNEMENTS - BILLETTERIE - PARISLONGCHAMP

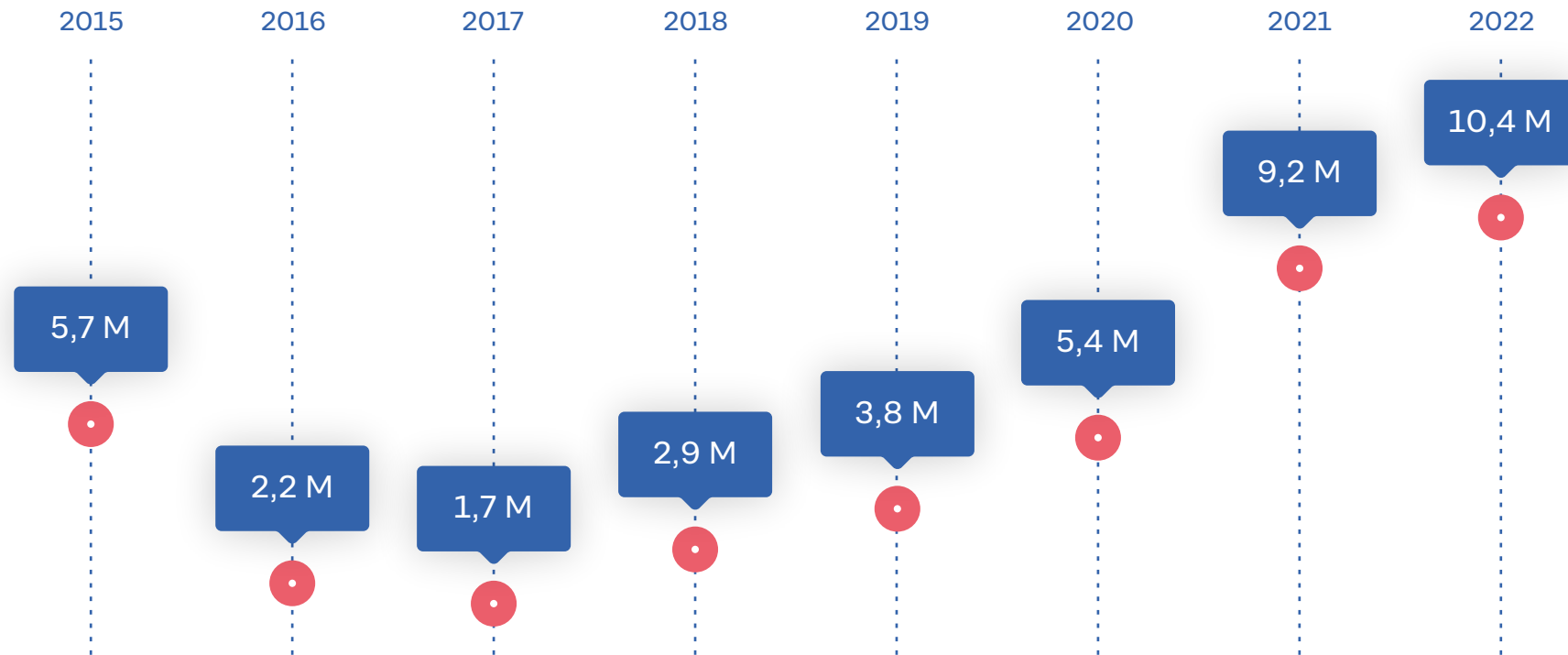


FRANCE GALOP | SITES ÉVÉNEMENTIELS / BILLETTERIE

Source : France Galop



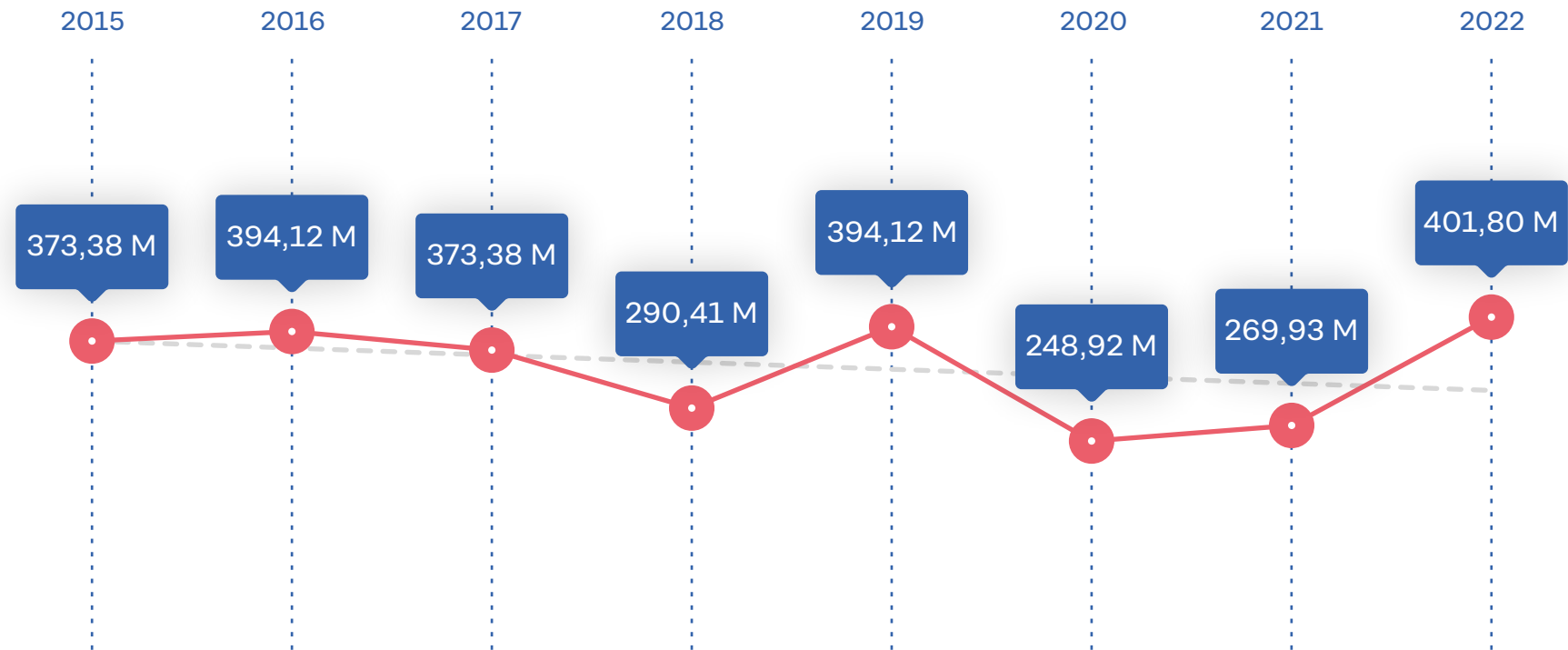
NOMBRE DE VIDÉOS VUES (RÉSEAUX SOCIAUX)



Source : France Galop



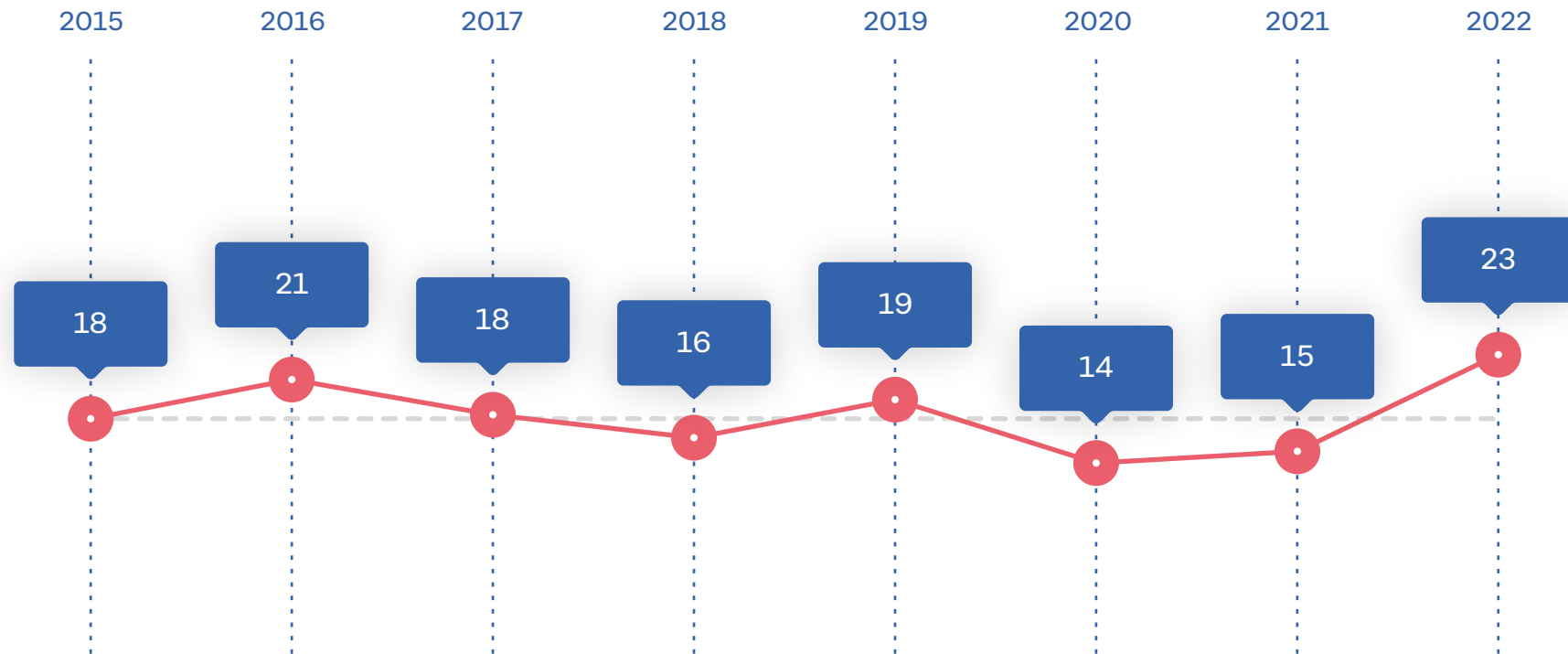
PORTÉE GLOBALE DE LA DIFFUSION INTERNATIONALE



Source : France Galop



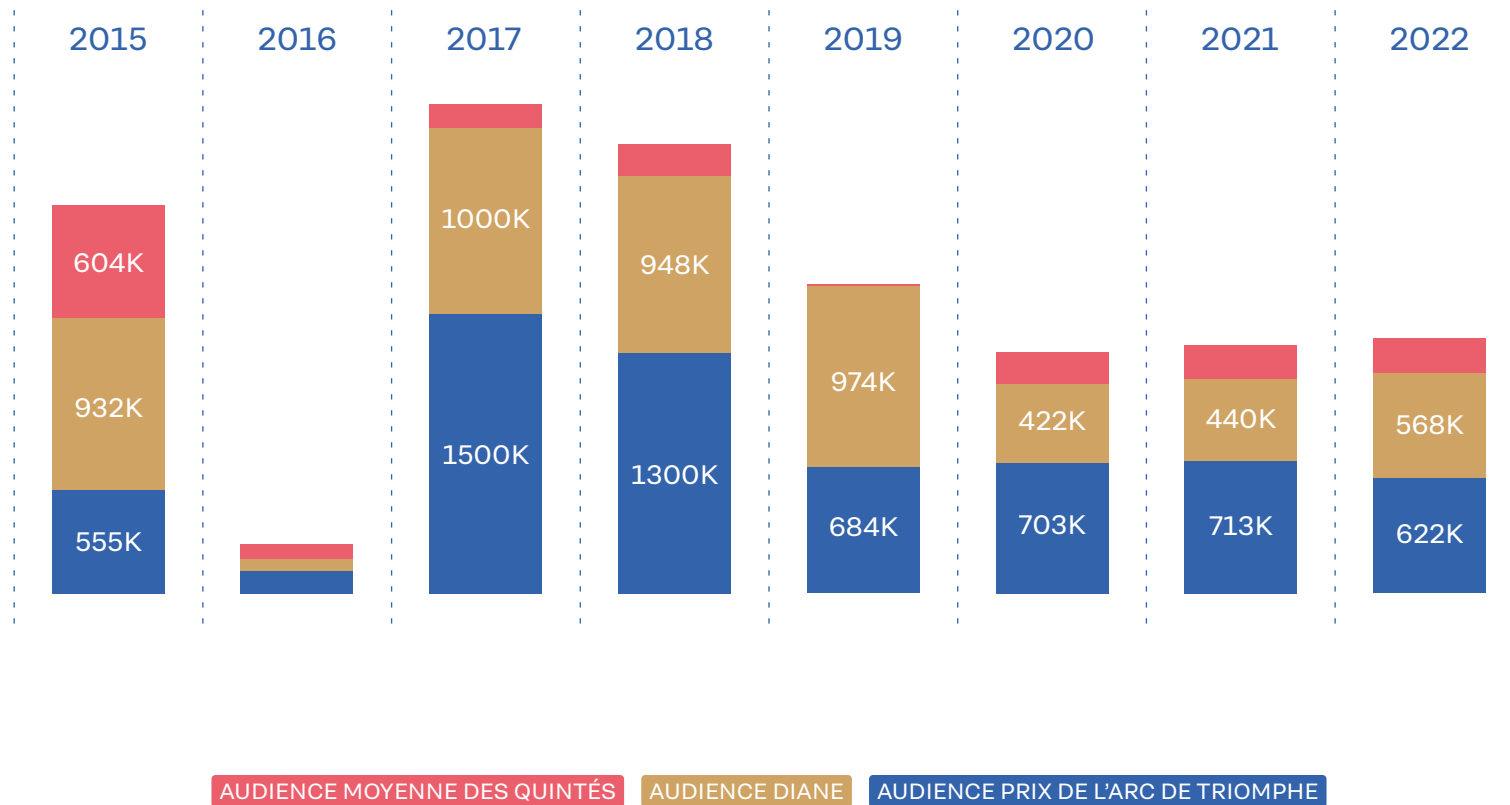
NOMBRE DE PAYS ÉTRANGERS COUVERTS PAR LA DIFFUSION DU PRIX DE L'ARC DE TRIOMPHE ET DU PRIX DE DIANE



Source : France Galop



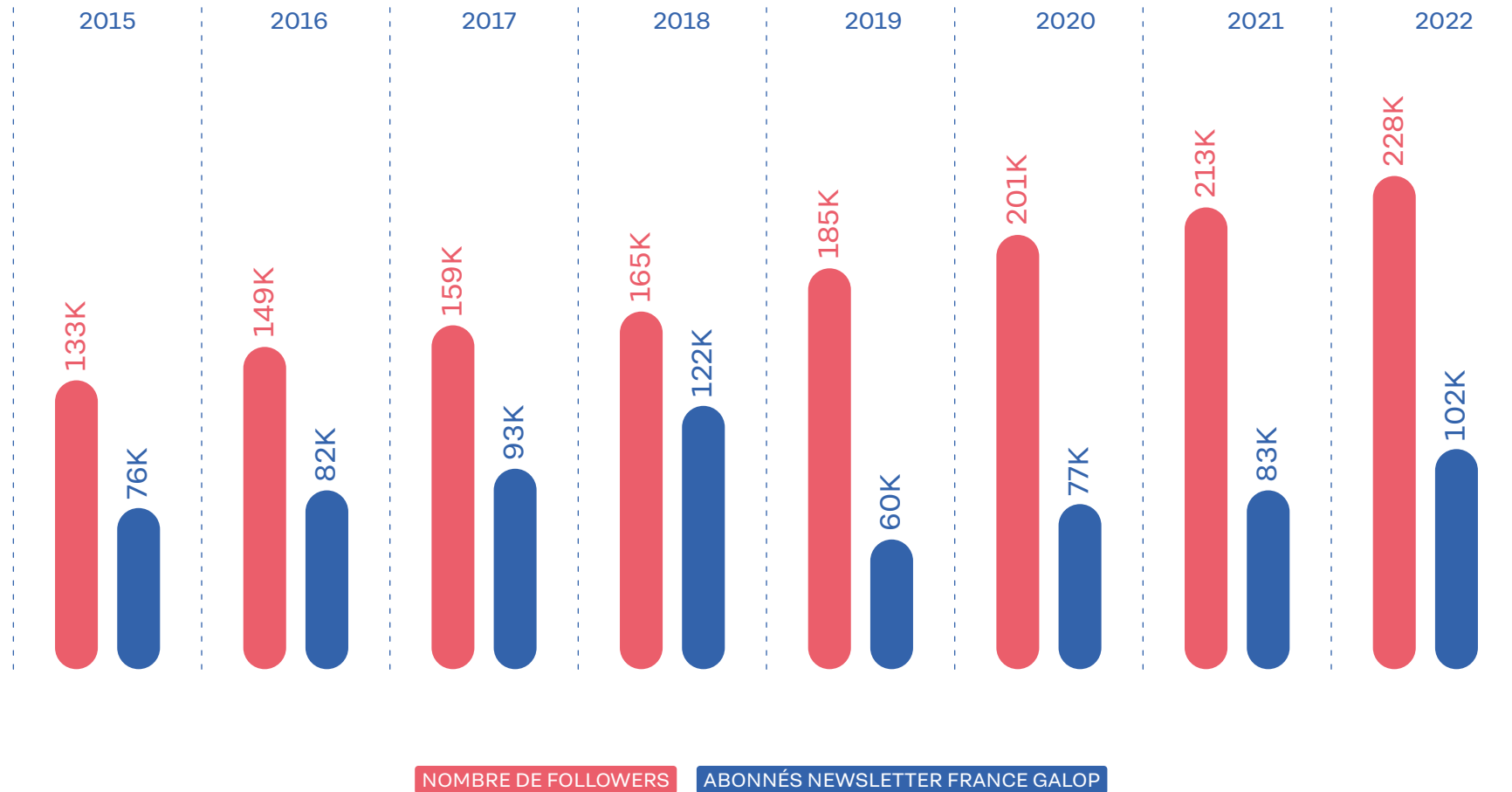
AUDIENCE PRIX DE DIANE VS PRIX DE L'ARC DE TRIOMPHE VS AUDIENCE MOYENNE DES QUINTÉS



Source : France Galop



NOMBRE D'ABONNÉS NEWSLETTER FRANCE GALOP VS NOMBRE DE FOLLOWERS



Source : France Galop