

Statistiques Tracking
DEAUVILLE
C2 - PRIX DU VEXIN NORMAND - 2500m
lundi 2 décembre 2019 - 11:55

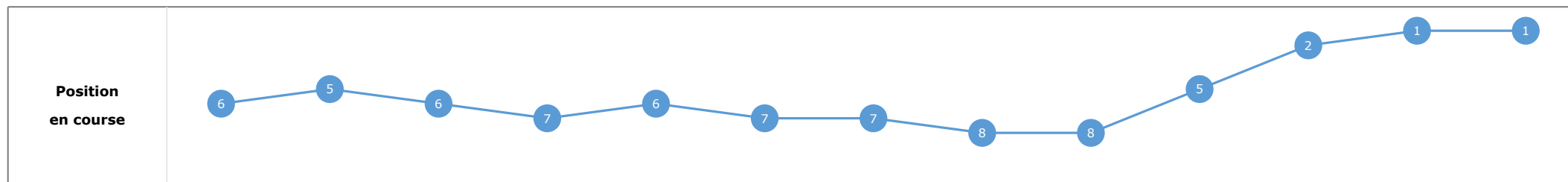
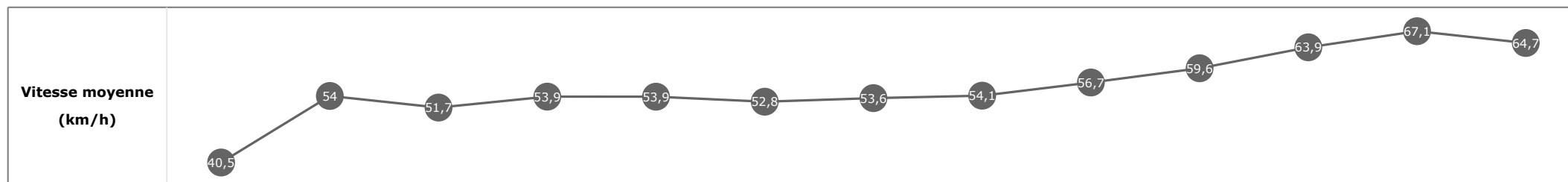
Partant	Cheval	Arrivée officielle	Tronçons de 200m		DEP - 1000m	1000m - 800m	800m - 600m	600m - 400m	400m - 200m	200m - ARR	Temps officiel	Derniers 600m	Parcouru vs. 1er
			Vitesse Max	200m les plus rapides	Temps passage en tête	Durée du tronçon	T1	T2	T3	T4			
4 (4)	RICHEMONT C. DEMURO	1	69,12 T5	00:10.72 T5	01:44.16 01:44.16	01:57.08 00:12.92	02:09.54 00:12.47	02:21.00 00:11.46	02:31.80 00:10.80	02:42.97 00:11.17	2'42"79	00:33.13	
3 (9)	CARTES A. MADAMET	2	69,59 T5	00:10.66 T5	01:45.32 01:45.32	01:57.88 00:12.56	02:10.18 00:12.30	02:21.27 00:11.09	02:31.93 00:10.66	02:43.11 00:11.19	2'42"92	00:32.94	3m17
7 (7)	CHIPIRON G. BENOIST	3	69,08 T5	00:10.84 T5	01:44.59 01:44.59	01:57.48 00:12.89	02:09.92 00:12.44	02:21.39 00:11.47	02:32.23 00:10.84	02:43.27 00:11.04	2'43"08	00:33.35	9m47
9 (2)	FLOREALA E. HARDOUIN	4	69,62 T5	00:10.83 T5	01:44.75 01:44.75	01:57.58 00:12.83	02:09.97 00:12.39	02:21.41 00:11.44	02:32.24 00:10.83	02:43.37 00:11.13	2'43"15	00:33.40	1m49
10 (3)	SAMEER T. BACHELOT	5	67,25 T5	00:11.05 T5	01:44.16 01:44.16	01:57.08 00:12.92	02:09.54 00:12.47	02:21.00 00:11.46	02:32.05 00:11.05	02:43.50 00:11.45	2'43"30	00:33.96	4m66
8 (5)	WALDERBE M. MICHEL	6	67,68 T5	00:10.98 T5	01:44.42 01:44.42	01:57.30 00:12.88	02:09.76 00:12.46	02:21.23 00:11.47	02:32.21 00:10.98	02:43.73 00:11.51	2'43"50	00:33.97	1m07
6 (8)	MILESTONE V. CHEMINAUD	7	66,96 T5	00:11.07 T5	01:44.41 01:44.41	01:57.25 00:12.85	02:09.71 00:12.46	02:21.21 00:11.49	02:32.28 00:11.07	02:44.04 00:11.77	2'43"79	00:34.33	10m36
2 (6)	ALEXANDER J. CABRE	8	68,18 T5	00:10.81 T5	01:45.27 01:45.27	01:58.00 00:12.74	02:10.53 00:12.53	02:21.85 00:11.32	02:32.66 00:10.81	02:44.14 00:11.48	2'43"91	00:33.61	12m53
1 (1)	QUEEN JOSEPHINE A. HAMELIN	9	67,10 T5	00:11.17 T5	01:44.76 01:44.76	01:57.39 00:12.63	02:09.77 00:12.39	02:21.24 00:11.47	02:32.41 00:11.17	02:44.17 00:11.77	2'43"93	00:34.40	11m74
5 (10)	GRITTI A. CRASTUS	10	67,90 T5	00:10.99 T5	01:44.95 01:44.95	01:57.64 00:12.70	02:10.03 00:12.39	02:21.42 00:11.39	02:32.42 00:10.99	02:44.18 00:11.77	2'43"94	00:34.15	11m27

Statistiques Tracking
DEAUVILLE
C2 - PRIX DU VEXIN NORMAND - 2500m
lundi 2 décembre 2019 - 11:55

Cheval **RICHEMONT**
 Jockey **C. DEMURO**
 Rang d'arrivée **1**
 Temps de parcours **02:42.97**
 Tronçon le plus rapide **00:10.72** (tronçon 400m - 200m)
 Vitesse maximale **69,12** (tronçon 400m - 200m)
 Vitesse moyenne **55,7**

Données de tracking

Tronçons de 200m	DEP 2400m	2400m 2200m	2200m 2000m	2000m 1800m	1800m 1600m	1600m 1400m	1400m 1200m	1200m 1000m	1000m 800m	800m 600m	600m 400m	400m 200m	200m ARR
Temps de parcours	00:10.52	00:23.80	00:37.86	00:51.33	01:04.65	01:18.32	01:31.69	01:45.01	01:57.75	02:09.83	02:21.08	02:31.80	02:42.97
Temps du tronçon	00:10.52	00:13.28	00:14.06	00:13.47	00:13.33	00:13.66	00:13.38	00:13.32	00:12.75	00:12.08	00:11.25	00:10.72	00:11.17
Vitesse moyenne	40,5	54	51,7	53,9	53,9	52,8	53,6	54,1	56,7	59,6	63,9	67,1	64,7

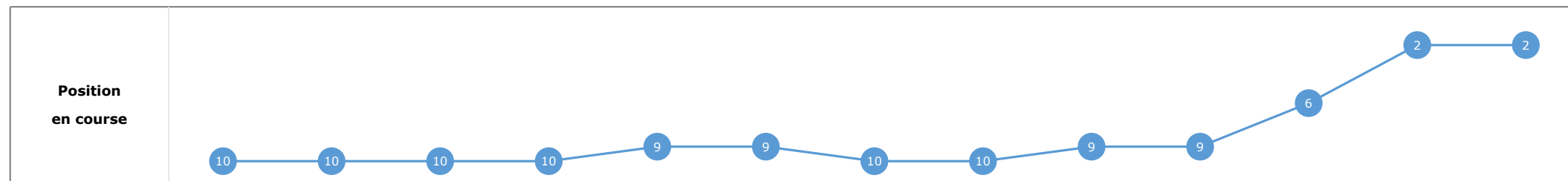
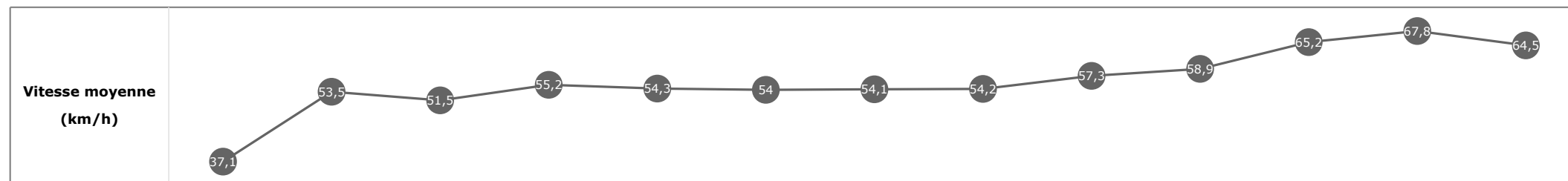


Statistiques Tracking
DEAUVILLE
C2 - PRIX DU VEXIN NORMAND - 2500m
lundi 2 décembre 2019 - 11:55

Cheval **CARTES**
 Jockey A. MADAMET
 Rang d'arrivée **2**
 Temps de parcours **02:43.11**
 Tronçon le plus rapide **00:10.66** (tronçon 400m - 200m)
 Vitesse maximale **69,59** (tronçon 400m - 200m)
 Vitesse moyenne **55,7**

Données de tracking

Tronçons de 200m	DEP 2400m	2400m 2200m	2200m 2000m	2000m 1800m	1800m 1600m	1600m 1400m	1400m 1200m	1200m 1000m	1000m 800m	800m 600m	600m 400m	400m 200m	200m ARR
Temps de parcours	00:11.40	00:24.88	00:39.01	00:52.12	01:05.30	01:18.61	01:31.97	01:45.32	01:57.88	02:10.18	02:21.27	02:31.93	02:43.11
Temps du tronçon	00:11.40	00:13.48	00:14.13	00:13.10	00:13.18	00:13.31	00:13.36	00:13.35	00:12.56	00:12.30	00:11.09	00:10.66	00:11.19
Vitesse moyenne	37,1	53,5	51,5	55,2	54,3	54	54,1	54,2	57,3	58,9	65,2	67,8	64,5

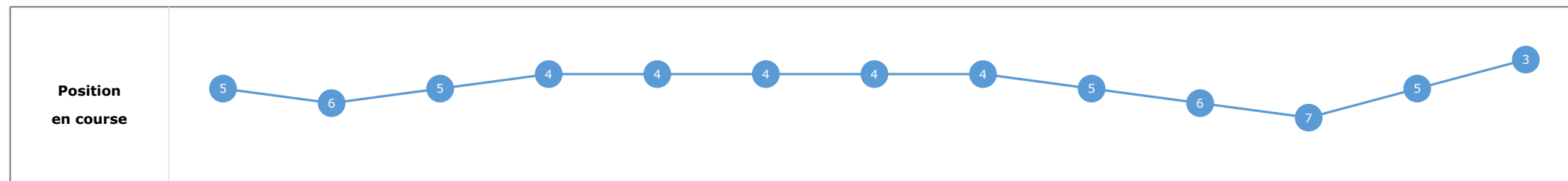
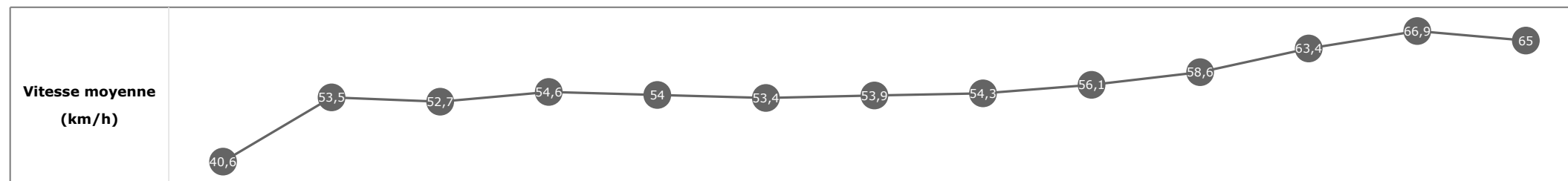


Statistiques Tracking
DEAUVILLE
C2 - PRIX DU VEXIN NORMAND - 2500m
lundi 2 décembre 2019 - 11:55

Cheval **CHIPIRON**
 Jockey **G. BENOIST**
 Rang d'arrivée **3**
 Temps de parcours **02:43.27**
 Tronçon le plus rapide **00:10.84** (tronçon 400m - 200m)
 Vitesse maximale **69,08** (tronçon 400m - 200m)
 Vitesse moyenne **55,8**

Données de tracking

Tronçons de 200m	DEP 2400m	2400m 2200m	2200m 2000m	2000m 1800m	1800m 1600m	1600m 1400m	1400m 1200m	1200m 1000m	1000m 800m	800m 600m	600m 400m	400m 200m	200m ARR
Temps de parcours	00:10.40	00:23.88	00:37.67	00:50.98	01:04.39	01:17.96	01:31.30	01:44.59	01:57.48	02:09.92	02:21.39	02:32.23	02:43.27
Temps du tronçon	00:10.40	00:13.48	00:13.78	00:13.31	00:13.42	00:13.57	00:13.34	00:13.29	00:12.89	00:12.44	00:11.47	00:10.84	00:11.04
Vitesse moyenne	40,6	53,5	52,7	54,6	54	53,4	53,9	54,3	56,1	58,6	63,4	66,9	65

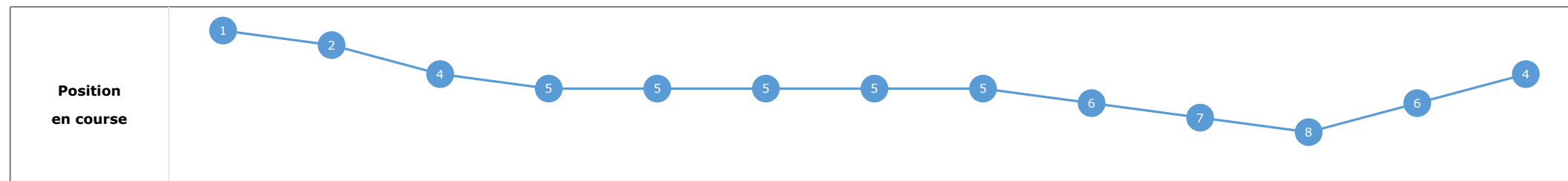
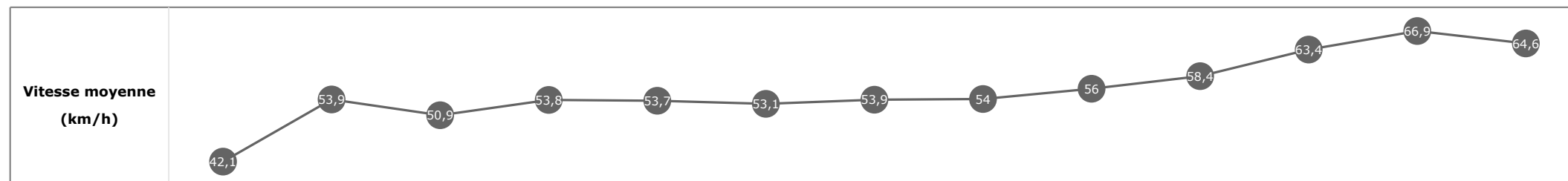


Statistiques Tracking
DEAUVILLE
C2 - PRIX DU VEXIN NORMAND - 2500m
lundi 2 décembre 2019 - 11:55

Cheval **FLOREALA**
 Jockey **E. HARDOUIN**
 Rang d'arrivée **4**
 Temps de parcours **02:43.37**
 Tronçon le plus rapide **00:10.83** (tronçon 400m - 200m)
 Vitesse maximale **69,62** (tronçon 400m - 200m)
 Vitesse moyenne **55,6**

Données de tracking

Tronçons de 200m	DEP 2400m	2400m 2200m	2200m 2000m	2000m 1800m	1800m 1600m	1600m 1400m	1400m 1200m	1200m 1000m	1000m 800m	800m 600m	600m 400m	400m 200m	200m ARR
Temps de parcours	00:10.07	00:23.45	00:37.58	00:50.99	01:04.40	01:18.03	01:31.37	01:44.75	01:57.58	02:09.97	02:21.41	02:32.24	02:43.37
Temps du tronçon	00:10.07	00:13.38	00:14.13	00:13.41	00:13.41	00:13.63	00:13.34	00:13.38	00:12.83	00:12.39	00:11.44	00:10.83	00:11.13
Vitesse moyenne	42,1	53,9	50,9	53,8	53,7	53,1	53,9	54	56	58,4	63,4	66,9	64,6

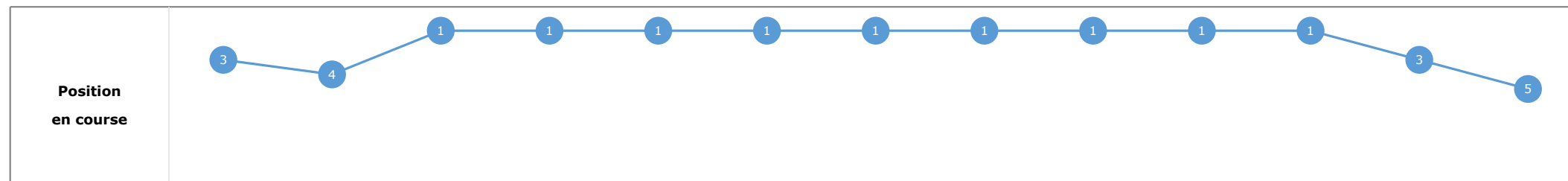
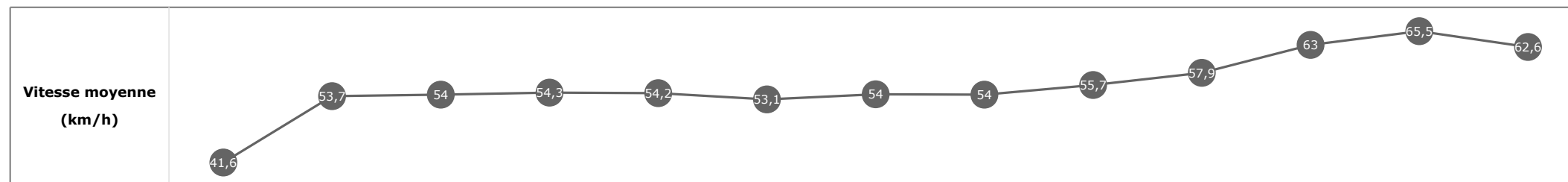


Statistiques Tracking DEAUVILLE C2 - PRIX DU VEXIN NORMAND - 2500m lundi 2 décembre 2019 - 11:55

Cheval **SAMEER**
 Jockey T. BACHELOT
 Rang d'arrivée **5**
 Temps de parcours **02:43.50**
 Tronçon le plus rapide **00:11.05** (tronçon 400m - 200m)
 Vitesse maximale **67,25** (tronçon 400m - 200m)
 Vitesse moyenne **55,6**

Données de tracking

Tronçons de 200m	DEP 2400m	2400m 2200m	2200m 2000m	2000m 1800m	1800m 1600m	1600m 1400m	1400m 1200m	1200m 1000m	1000m 800m	800m 600m	600m 400m	400m 200m	200m ARR
Temps de parcours	00:10.23	00:23.65	00:37.00	00:50.38	01:03.83	01:17.40	01:30.78	01:44.16	01:57.08	02:09.54	02:21.00	02:32.05	02:43.50
Temps du tronçon	00:10.23	00:13.42	00:13.36	00:13.37	00:13.45	00:13.57	00:13.38	00:13.38	00:12.92	00:12.47	00:11.46	00:11.05	00:11.45
Vitesse moyenne	41,6	53,7	54	54,3	54,2	53,1	54	54	55,7	57,9	63	65,5	62,6

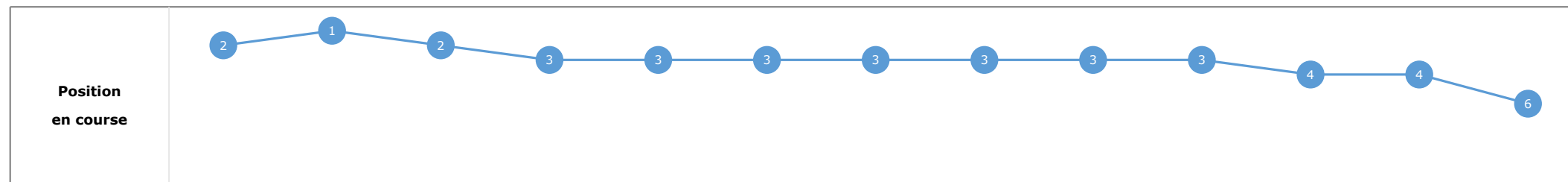
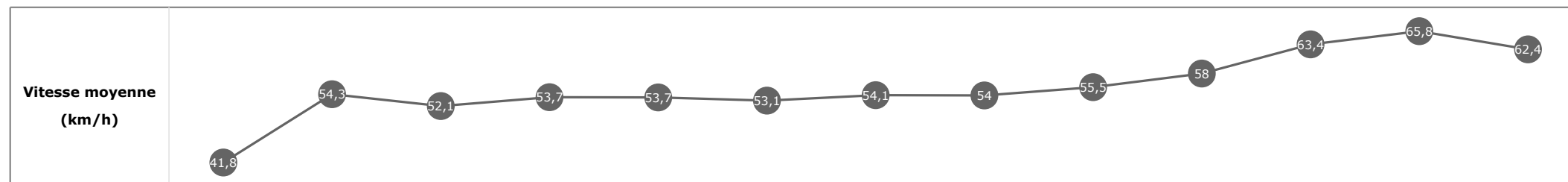


Statistiques Tracking DEAUVILLE C2 - PRIX DU VEXIN NORMAND - 2500m lundi 2 décembre 2019 - 11:55

Cheval **WALDERBE**
 Jockey **M. MICHEL**
 Rang d'arrivée **6**
 Temps de parcours **02:43.73**
 Tronçon le plus rapide **00:10.98** (tronçon 400m - 200m)
 Vitesse maximale **67,68** (tronçon 400m - 200m)
 Vitesse moyenne **55,5**

Données de tracking

Tronçons de 200m	DEP 2400m	2400m 2200m	2200m 2000m	2000m 1800m	1800m 1600m	1600m 1400m	1400m 1200m	1200m 1000m	1000m 800m	800m 600m	600m 400m	400m 200m	200m ARR
Temps de parcours	00:10.16	00:23.40	00:37.27	00:50.70	01:04.11	01:17.73	01:31.05	01:44.42	01:57.30	02:09.76	02:21.23	02:32.21	02:43.73
Temps du tronçon	00:10.16	00:13.24	00:13.87	00:13.43	00:13.41	00:13.62	00:13.32	00:13.37	00:12.88	00:12.46	00:11.47	00:10.98	00:11.51
Vitesse moyenne	41,8	54,3	52,1	53,7	53,7	53,1	54,1	54	55,5	58	63,4	65,8	62,4

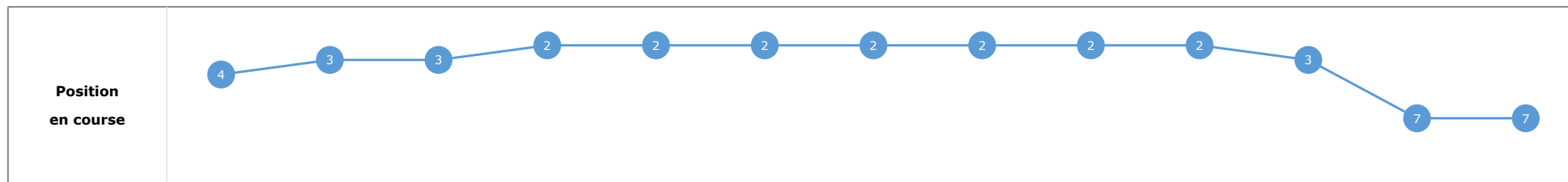
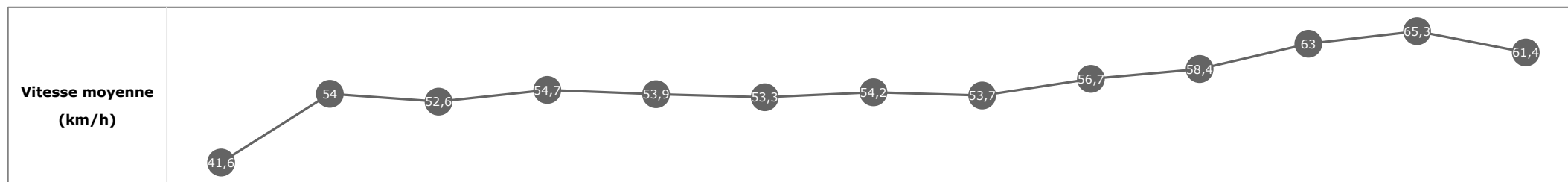


Statistiques Tracking
DEAUVILLE
C2 - PRIX DU VEXIN NORMAND - 2500m
lundi 2 décembre 2019 - 11:55

Cheval **MILESTONE**
 Jockey V. CHEMINAUD
 Rang d'arrivée **7**
 Temps de parcours **02:44.04**
 Tronçon le plus rapide **00:11.07** (tronçon 400m - 200m)
 Vitesse maximale **66,96** (tronçon 400m - 200m)
 Vitesse moyenne **55,6**

Données de tracking

Tronçons de 200m	DEP 2400m	2400m 2200m	2200m 2000m	2000m 1800m	1800m 1600m	1600m 1400m	1400m 1200m	1200m 1000m	1000m 800m	800m 600m	600m 400m	400m 200m	200m ARR
Temps de parcours	00:10.24	00:23.61	00:37.31	00:50.66	01:04.09	01:17.68	01:31.03	01:44.41	01:57.25	02:09.71	02:21.21	02:32.28	02:44.04
Temps du tronçon	00:10.24	00:13.38	00:13.69	00:13.35	00:13.43	00:13.59	00:13.35	00:13.38	00:12.85	00:12.46	00:11.49	00:11.07	00:11.77
Vitesse moyenne	41,6	54	52,6	54,7	53,9	53,3	54,2	53,7	56,7	58,4	63	65,3	61,4

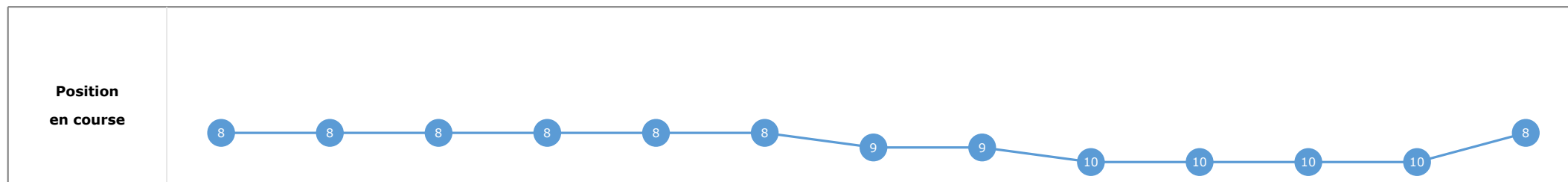
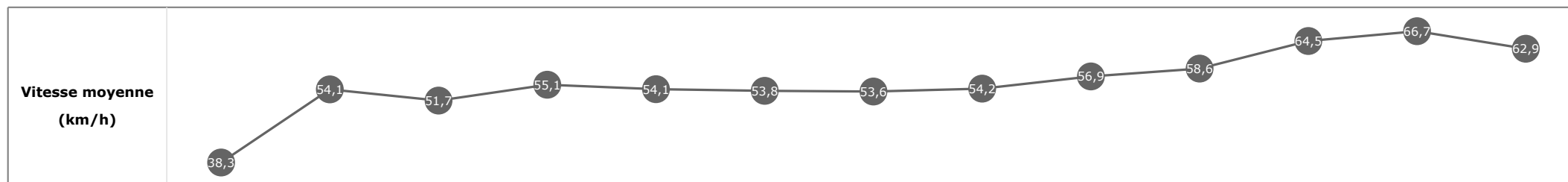


Statistiques Tracking
DEAUVILLE
C2 - PRIX DU VEXIN NORMAND - 2500m
lundi 2 décembre 2019 - 11:55

Cheval **ALEXANDER**
 Jockey **J. CABRE**
 Rang d'arrivée **8**
 Temps de parcours **02:44.14**
 Tronçon le plus rapide **00:10.81** (tronçon 400m - 200m)
 Vitesse maximale **68,18** (tronçon 400m - 200m)
 Vitesse moyenne **55,6**

Données de tracking

Tronçons de 200m	DEP 2400m	2400m 2200m	2200m 2000m	2000m 1800m	1800m 1600m	1600m 1400m	1400m 1200m	1200m 1000m	1000m 800m	800m 600m	600m 400m	400m 200m	200m ARR
Temps de parcours	00:11.07	00:24.44	00:38.41	00:51.67	01:05.07	01:18.53	01:31.91	01:45.27	01:58.00	02:10.53	02:21.85	02:32.66	02:44.14
Temps du tronçon	00:11.07	00:13.37	00:13.97	00:13.26	00:13.39	00:13.47	00:13.37	00:13.36	00:12.74	00:12.53	00:11.32	00:10.81	00:11.48
Vitesse moyenne	38,3	54,1	51,7	55,1	54,1	53,8	53,6	54,2	56,9	58,6	64,5	66,7	62,9


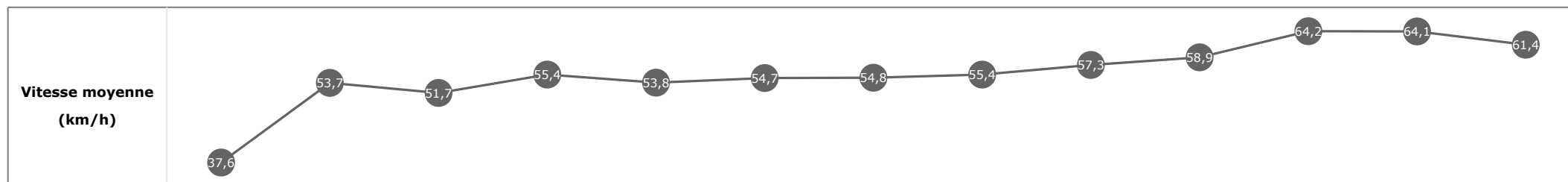


Statistiques Tracking
DEAUVILLE
C2 - PRIX DU VEXIN NORMAND - 2500m
lundi 2 décembre 2019 - 11:55

Cheval **QUEEN JOSEPHINE**
 Jockey **A. HAMELIN**
 Rang d'arrivée **9**
 Temps de parcours **02:44.17**
 Tronçon le plus rapide **00:11.17** (tronçon 400m - 200m)
 Vitesse maximale **67,10** (tronçon 400m - 200m)
 Vitesse moyenne **55,5**

Données de tracking

Tronçons de 200m	DEP 2400m	2400m 2200m	2200m 2000m	2000m 1800m	1800m 1600m	1600m 1400m	1400m 1200m	1200m 1000m	1000m 800m	800m 600m	600m 400m	400m 200m	200m ARR
Temps de parcours	00:11.27	00:24.68	00:38.69	00:51.91	01:05.30	01:18.61	01:31.69	01:44.76	01:57.39	02:09.77	02:21.24	02:32.41	02:44.17
Temps du tronçon	00:11.27	00:13.41	00:14.01	00:13.22	00:13.39	00:13.31	00:13.08	00:13.07	00:12.63	00:12.39	00:11.47	00:11.17	00:11.77
Vitesse moyenne	37,6	53,7	51,7	55,4	53,8	54,7	54,8	55,4	57,3	58,9	64,2	64,1	61,4



Statistiques Tracking
DEAUVILLE
C2 - PRIX DU VEXIN NORMAND - 2500m
lundi 2 décembre 2019 - 11:55

Cheval **GRITTI**
 Jockey **A. CRASTUS**
 Rang d'arrivée **10**
 Temps de parcours **02:44.18**
 Tronçon le plus rapide **00:10.99** (tronçon 400m - 200m)
 Vitesse maximale **67,90** (tronçon 400m - 200m)
 Vitesse moyenne **55,5**

Données de tracking

Tronçons de 200m	DEP 2400m	2400m 2200m	2200m 2000m	2000m 1800m	1800m 1600m	1600m 1400m	1400m 1200m	1200m 1000m	1000m 800m	800m 600m	600m 400m	400m 200m	200m ARR
Temps de parcours	00:10.75	00:24.12	00:38.03	00:51.31	01:04.82	01:18.22	01:31.61	01:44.95	01:57.64	02:10.03	02:21.42	02:32.42	02:44.18
Temps du tronçon	00:10.75	00:13.37	00:13.91	00:13.28	00:13.51	00:13.40	00:13.39	00:13.34	00:12.70	00:12.39	00:11.39	00:10.99	00:11.77
Vitesse moyenne	39,5	54,1	52,2	54,3	53,8	53,9	53,8	54	57,2	59	64,7	65,6	60,9

