

**Statistiques Tracking
PARISLONGCHAMP
C5 - PRIX DU CONSEIL DE PARIS - 2200m
dimanche 20 octobre 2019 - 16:25**

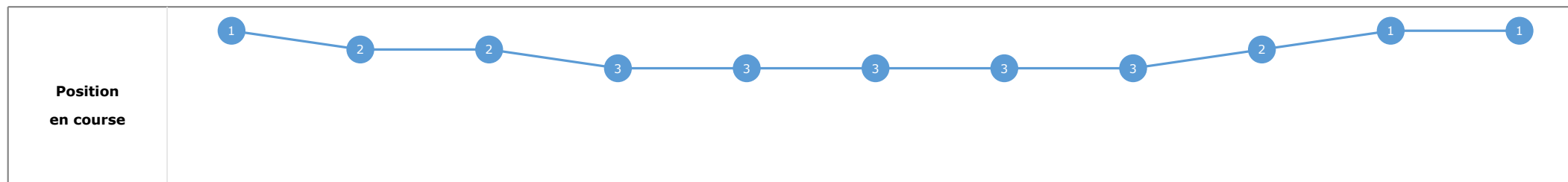
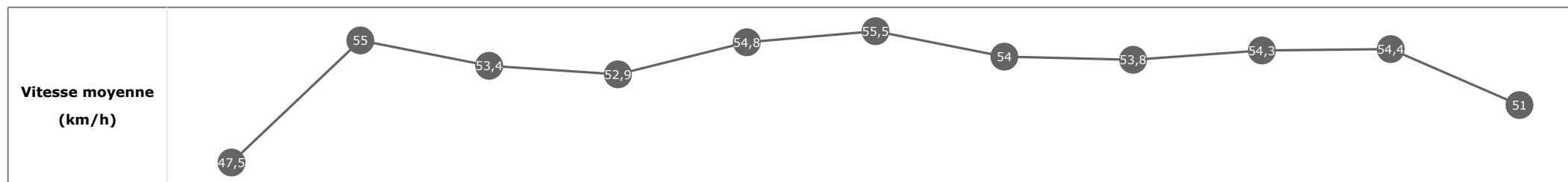
Partant	Cheval	Arrivée officielle	Tronçons de 200m		DEP - 1000m	1000m - 800m	800m - 600m	600m - 400m	400m - 200m	200m - ARR	Temps officiel	Derniers 600m	Parcouru vs. 1er
			Vitesse Max	200m les plus rapides	01:20.75 01:20.75	01:34.38 00:13.64	01:47.87 00:13.49	02:01.78 00:13.92	02:15.04 00:13.25	02:29.20 00:14.17			
					T1	T2	T3	T4	T5	T6			
1	SUBWAY DANCER RAD . KOPLIK	1	59,65 T1	00:13.11 T1	01:21.04 3 01:21.04	01:34.67 3 00:13.63	01:48.21 3 00:13.54	02:01.81 2 00:13.60	02:15.04 1 00:13.23	02:29.20 1 00:14.17	2'29"57	00:40.100	
8	EDISA S. PASQUIER	2	58,46 T1	00:13.07 T5	01:21.55 6 01:21.55	01:35.25 6 00:13.71	01:48.64 6 00:13.39	02:02.36 5 00:13.72	02:15.43 4 00:13.07	02:29.49 2 00:14.07	2'29"91	00:40.85	2m41
4	SILVERWAVE M. BARZALONA	3	58,72 T1	00:12.93 T1	01:20.75 1 01:20.75	01:34.38 1 00:13.64	01:47.87 1 00:13.49	02:01.78 1 00:13.92	02:15.29 3 00:13.51	02:30.01 3 00:14.72	2'30"36	00:42.14	-2m22
7	SOUDANIA M. GUYON	4	58,61 T1	00:13.17 T1	01:21.30 4 01:21.30	01:34.93 4 00:13.63	01:48.39 4 00:13.47	02:02.07 3 00:13.68	02:15.26 2 00:13.19	02:30.05 4 00:14.79	2'30"43	00:41.66	5m20
3	MONSIEUR CROCO G. BENOIST	5	59,15 T1	00:13.08 T5	01:21.79 8 01:21.79	01:35.51 8 00:13.72	01:48.89 8 00:13.38	02:02.57 7 00:13.67	02:15.65 5 00:13.08	02:30.38 5 00:14.73	2'30"74	00:41.48	2m13
5	WINTERFUCHS S. VOGT	6	57,85 T1	00:13.07 T1	01:21.40 5 01:21.40	01:35.17 5 00:13.77	01:48.59 5 00:13.42	02:02.52 6 00:13.93	02:16.40 6 00:13.88	02:31.80 6 00:15.40	2'32"13	00:43.21	0m41
2	INTELLOGENT C. DEMURO	7	58,28 T1	00:13.15 T1	01:20.95 2 01:20.95	01:34.60 2 00:13.65	01:48.09 2 00:13.49	02:02.25 4 00:14.16	02:17.06 7 00:14.81	02:35.57 7 00:18.51	2'35"62	00:47.48	2m11
6	PELLIGRINA PC. BOUDOT	8	59,11 T1	00:13.23 T1	01:21.66 7 01:21.66	01:35.41 7 00:13.75	01:48.87 7 00:13.46	02:03.12 8 00:14.24	02:18.76 8 00:15.64	02:37.06 8 00:18.30	2'37"06	00:48.19	6m52

Statistiques Tracking
PARISLONGCHAMP
C5 - PRIX DU CONSEIL DE PARIS - 2200m
dimanche 20 octobre 2019 - 16:25

Cheval **SUBWAY DANCER**
 Jockey **RAD . KOPLIK**
 Rang d'arrivée **1**
 Temps de parcours **02:29.20**
 Tronçon le plus rapide **00:13.11** (tronçon 2000m - 1800m)
 Vitesse maximale **59,65** (tronçon DEP - 2000m)
 Vitesse moyenne **53,3**

Données de tracking

Tronçons de 200m	DEP 2000m	2000m 1800m	1800m 1600m	1600m 1400m	1400m 1200m	1200m 1000m	1000m 800m	800m 600m	600m 400m	400m 200m	200m ARR
Temps de parcours	00:14.23	00:27.34	00:40.84	00:54.53	01:07.78	01:21.04	01:34.67	01:48.21	02:01.81	02:15.04	02:29.20
Temps du tronçon	00:14.23	00:13.11	00:13.51	00:13.69	00:13.26	00:13.26	00:13.63	00:13.54	00:13.60	00:13.23	00:14.17
Vitesse moyenne	47,5	55	53,4	52,9	54,8	55,5	54	53,8	54,3	54,4	51

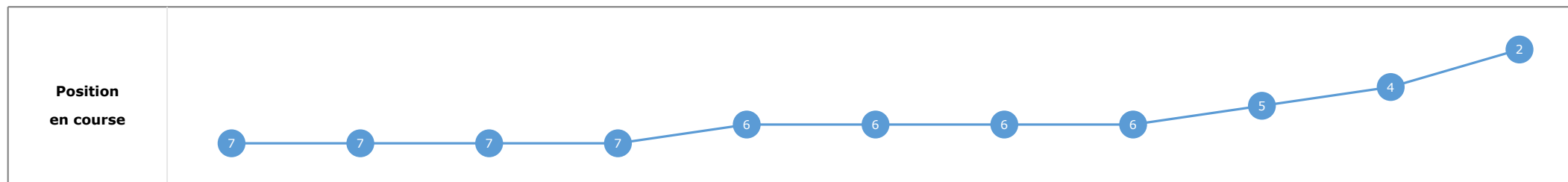
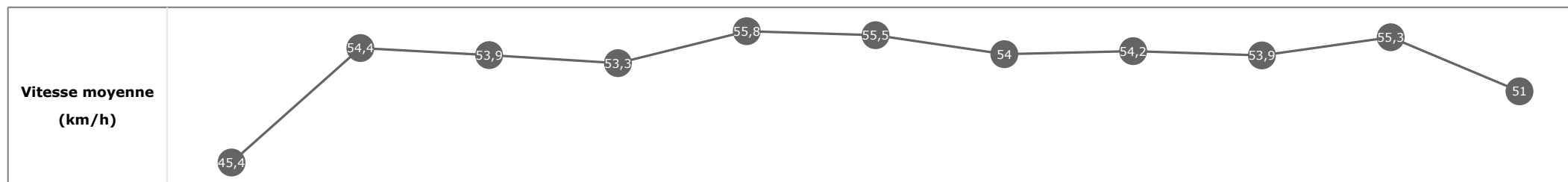


**Statistiques Tracking
PARISLONGCHAMP
C5 - PRIX DU CONSEIL DE PARIS - 2200m
dimanche 20 octobre 2019 - 16:25**

Cheval **EDISA**
 Jockey **S. PASQUIER**
 Rang d'arrivée **2**
 Temps de parcours **02:29.49**
 Tronçon le plus rapide **00:13.07** (tronçon 400m - 200m)
 Vitesse maximale **58,46** (tronçon 1400m - 1200m)
 Vitesse moyenne **53,2**

Données de tracking

Tronçons de 200m	DEP 2000m	2000m 1800m	1800m 1600m	1600m 1400m	1400m 1200m	1200m 1000m	1000m 800m	800m 600m	600m 400m	400m 200m	200m ARR
Temps de parcours	00:14.90	00:28.08	00:41.48	00:55.08	01:08.25	01:21.55	01:35.25	01:48.64	02:02.36	02:15.43	02:29.49
Temps du tronçon	00:14.90	00:13.18	00:13.40	00:13.60	00:13.17	00:13.29	00:13.71	00:13.39	00:13.72	00:13.07	00:14.07
Vitesse moyenne	45,4	54,4	53,9	53,3	55,8	55,5	54	54,2	53,9	55,3	51

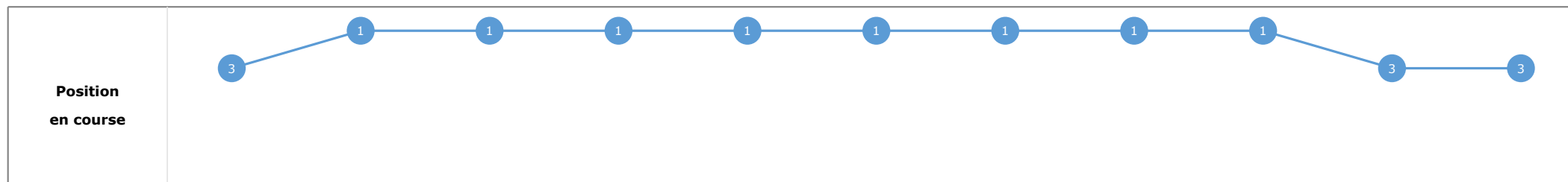
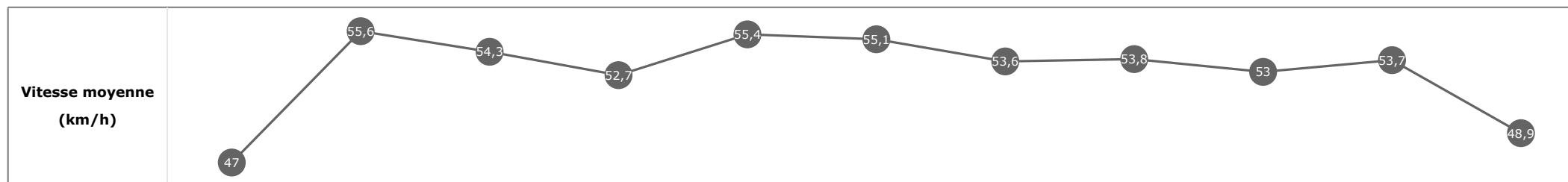


Statistiques Tracking
PARISLONGCHAMP
C5 - PRIX DU CONSEIL DE PARIS - 2200m
dimanche 20 octobre 2019 - 16:25

Cheval **SILVERWAVE**
 Jockey **M. BARZALONA**
 Rang d'arrivée **3**
 Temps de parcours **02:30.01**
 Tronçon le plus rapide **00:12.93** (tronçon 2000m - 1800m)
 Vitesse maximale **58,72** (tronçon 2000m - 1800m)
 Vitesse moyenne **52,9**

Données de tracking

Tronçons de 200m	DEP 2000m	2000m 1800m	1800m 1600m	1600m 1400m	1400m 1200m	1200m 1000m	1000m 800m	800m 600m	600m 400m	400m 200m	200m ARR
Temps de parcours	00:14.34	00:27.27	00:40.62	00:54.29	01:07.52	01:20.75	01:34.38	01:47.87	02:01.78	02:15.29	02:30.01
Temps du tronçon	00:14.34	00:12.93	00:13.35	00:13.66	00:13.24	00:13.22	00:13.64	00:13.49	00:13.92	00:13.51	00:14.72
Vitesse moyenne	47	55,6	54,3	52,7	55,4	55,1	53,6	53,8	53	53,7	48,9

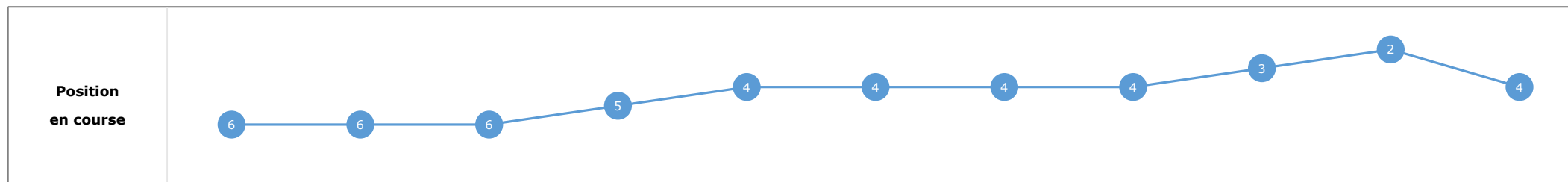
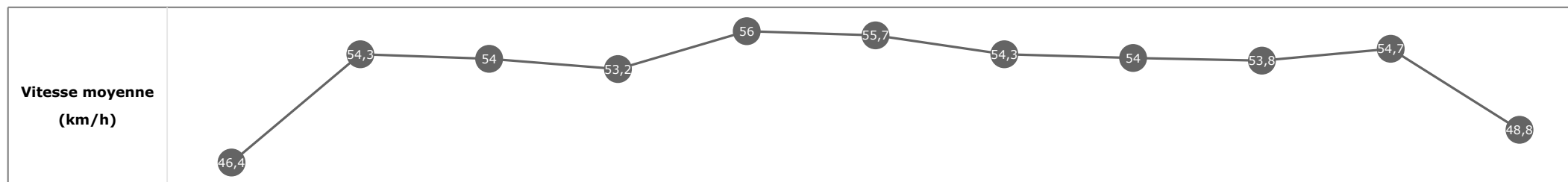


Statistiques Tracking
PARISLONGCHAMP
C5 - PRIX DU CONSEIL DE PARIS - 2200m
dimanche 20 octobre 2019 - 16:25

Cheval **SOUDANIA**
 Jockey M. GUYON
 Rang d'arrivée **4**
 Temps de parcours **02:30.05**
 Tronçon le plus rapide **00:13.17** (tronçon 1400m - 1200m)
 Vitesse maximale **58,61** (tronçon 2000m - 1800m)
 Vitesse moyenne **53,1**

Données de tracking

Tronçons de 200m	DEP 2000m	2000m 1800m	1800m 1600m	1600m 1400m	1400m 1200m	1200m 1000m	1000m 800m	800m 600m	600m 400m	400m 200m	200m ARR
Temps de parcours	00:14.60	00:27.78	00:41.22	00:54.82	01:07.99	01:21.30	01:34.93	01:48.39	02:02.07	02:15.26	02:30.05
Temps du tronçon	00:14.60	00:13.19	00:13.44	00:13.60	00:13.17	00:13.30	00:13.63	00:13.47	00:13.68	00:13.19	00:14.79
Vitesse moyenne	46,4	54,3	54	53,2	56	55,7	54,3	54	53,8	54,7	48,8

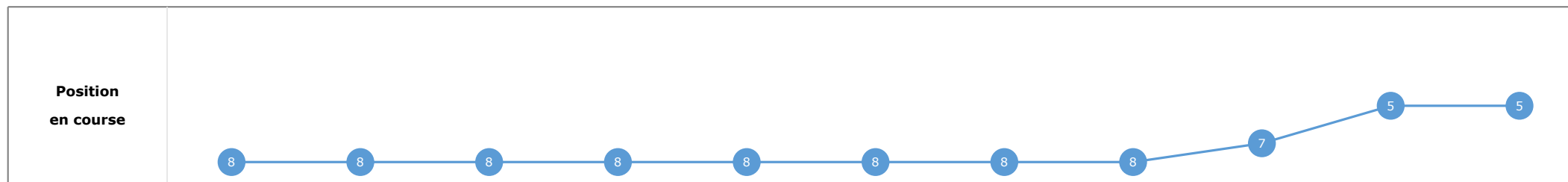
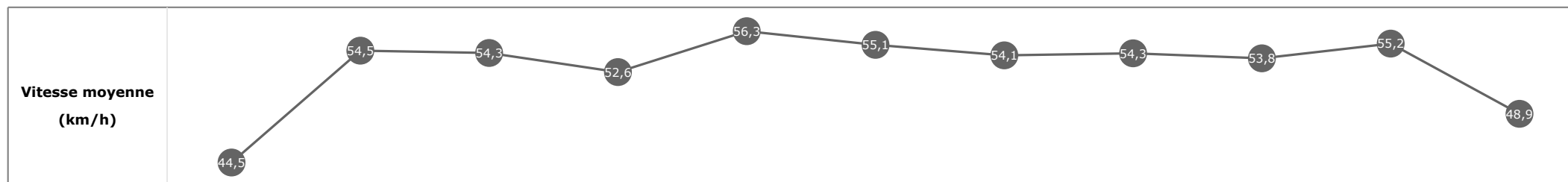


**Statistiques Tracking
PARISLONGCHAMP
C5 - PRIX DU CONSEIL DE PARIS - 2200m
dimanche 20 octobre 2019 - 16:25**

Cheval **MONSIEUR CROCO**
 Jockey G. BENOIST
 Rang d'arrivée **5**
 Temps de parcours **02:30.38**
 Tronçon le plus rapide **00:13.08** (tronçon 400m - 200m)
 Vitesse maximale **59,15** (tronçon 1400m - 1200m)
 Vitesse moyenne **52,9**

Données de tracking

Tronçons de 200m	DEP 2000m	2000m 1800m	1800m 1600m	1600m 1400m	1400m 1200m	1200m 1000m	1000m 800m	800m 600m	600m 400m	400m 200m	200m ARR
Temps de parcours	00:15.15	00:28.37	00:41.71	00:55.39	01:08.50	01:21.79	01:35.51	01:48.89	02:02.57	02:15.65	02:30.38
Temps du tronçon	00:15.15	00:13.21	00:13.35	00:13.68	00:13.11	00:13.29	00:13.72	00:13.38	00:13.67	00:13.08	00:14.73
Vitesse moyenne	44,5	54,5	54,3	52,6	56,3	55,1	54,1	54,3	53,8	55,2	48,9

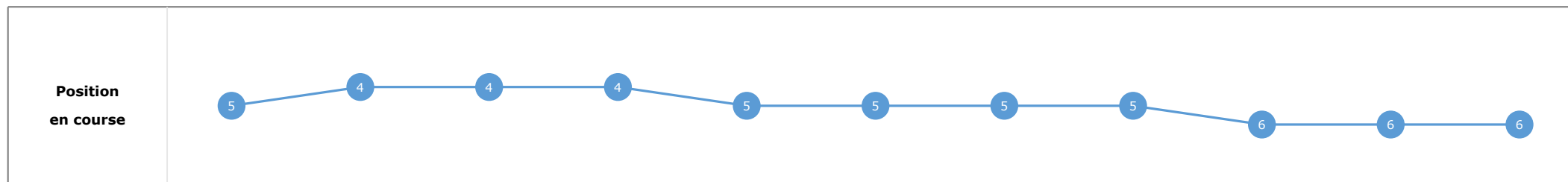
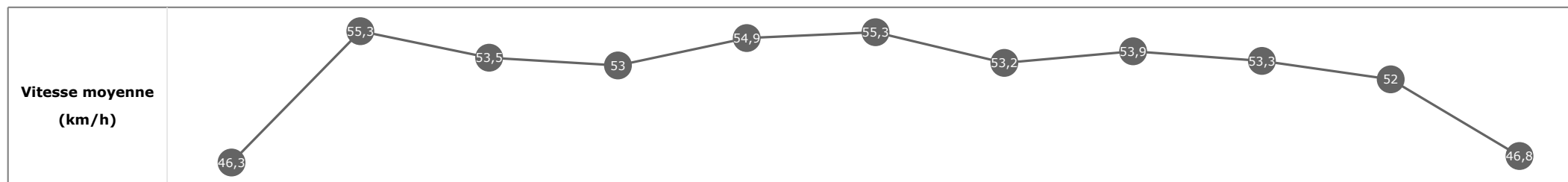


Statistiques Tracking
PARISLONGCHAMP
C5 - PRIX DU CONSEIL DE PARIS - 2200m
dimanche 20 octobre 2019 - 16:25

Cheval **WINTERFUCHS**
 Jockey **S. VOGT**
 Rang d'arrivée **6**
 Temps de parcours **02:31.80**
 Tronçon le plus rapide **00:13.07** (tronçon 2000m - 1800m)
 Vitesse maximale **57,85** (tronçon DEP - 2000m)
 Vitesse moyenne **52,4**

Données de tracking

Tronçons de 200m	DEP 2000m	2000m 1800m	1800m 1600m	1600m 1400m	1400m 1200m	1200m 1000m	1000m 800m	800m 600m	600m 400m	400m 200m	200m ARR
Temps de parcours	00:14.55	00:27.62	00:41.10	00:54.73	01:08.06	01:21.40	01:35.17	01:48.59	02:02.52	02:16.40	02:31.80
Temps du tronçon	00:14.55	00:13.07	00:13.49	00:13.63	00:13.33	00:13.35	00:13.77	00:13.42	00:13.93	00:13.88	00:15.40
Vitesse moyenne	46,3	55,3	53,5	53	54,9	55,3	53,2	53,9	53,3	52	46,8

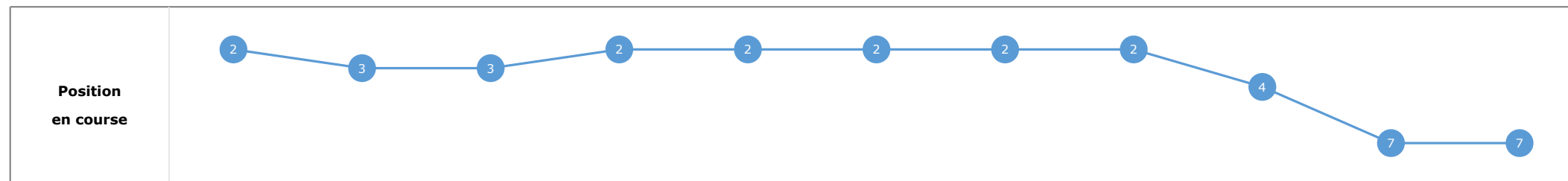
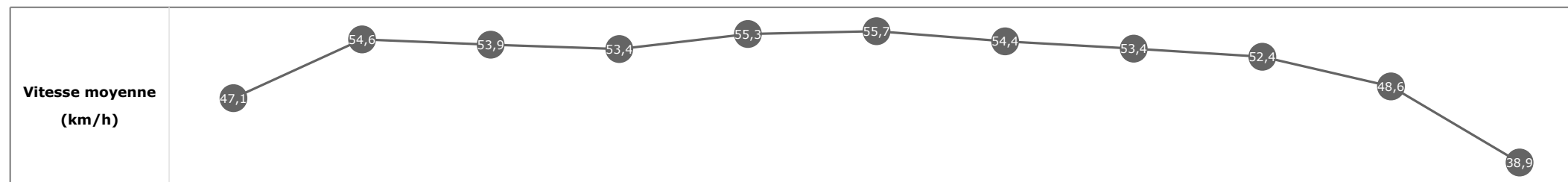


Statistiques Tracking
PARISLONGCHAMP
C5 - PRIX DU CONSEIL DE PARIS - 2200m
dimanche 20 octobre 2019 - 16:25

Cheval **INTELLOGENT**
 Jockey **C. DEMURO**
 Rang d'arrivée **7**
 Temps de parcours **02:35.57**
 Tronçon le plus rapide **00:13.15** (tronçon 2000m - 1800m)
 Vitesse maximale **58,28** (tronçon 1200m - 1000m)
 Vitesse moyenne **51,1**

Données de tracking

Tronçons de 200m	DEP 2000m	2000m 1800m	1800m 1600m	1600m 1400m	1400m 1200m	1200m 1000m	1000m 800m	800m 600m	600m 400m	400m 200m	200m ARR
Temps de parcours	00:14.33	00:27.48	00:40.92	00:54.50	01:07.74	01:20.95	01:34.60	01:48.09	02:02.25	02:17.06	02:35.57
Temps du tronçon	00:14.33	00:13.15	00:13.44	00:13.58	00:13.23	00:13.22	00:13.65	00:13.49	00:14.16	00:14.81	00:18.51
Vitesse moyenne	47,1	54,6	53,9	53,4	55,3	55,7	54,4	53,4	52,4	48,6	38,9



Statistiques Tracking
PARISLONGCHAMP
C5 - PRIX DU CONSEIL DE PARIS - 2200m
dimanche 20 octobre 2019 - 16:25

Cheval **PELLIGRINA**
 Jockey **PC. BOUDOT**
 Rang d'arrivée **8**
 Temps de parcours **02:37.06**
 Tronçon le plus rapide **00:13.23** (tronçon 1400m - 1200m)
 Vitesse maximale **59,11** (tronçon DEP - 2000m)
 Vitesse moyenne **50,8**

Données de tracking

Tronçons de 200m	DEP 2000m	2000m 1800m	1800m 1600m	1600m 1400m	1400m 1200m	1200m 1000m	1000m 800m	800m 600m	600m 400m	400m 200m	200m ARR
Temps de parcours	00:14.35	00:27.65	00:41.21	00:55.04	01:08.27	01:21.66	01:35.41	01:48.87	02:03.12	02:18.76	02:37.06
Temps du tronçon	00:14.35	00:13.30	00:13.56	00:13.83	00:13.23	00:13.39	00:13.75	00:13.46	00:14.24	00:15.64	00:18.30
Vitesse moyenne	46,9	54,2	53,4	52,2	55,6	55,5	54,3	53,7	52,2	45,9	39,4

